



Gobierno de
**Amatlán
de Cañas**
H. XLIII AYUNTAMIENTO
2021-2024



MUNICIPIO DE AMATLÁN DE CAÑAS, NAYARIT
CUENTA PÚBLICA 2024
DEL 01 DE ENERO AL 31 DE DICIEMBRE DE 2024

**ORGANISMO
OPERADOR
MUNICIPAL DE AGUA
POTABLE,
ALCANTARILLADO Y
SANEAMIENTO**

M.

h

A

Oficio No. 149-OROMAPAS-AMATLAN 2025

Amatlán de cañas, Nayarit., a 25 de abril de 2025

ASUNTO: Se remite cuenta pública 2024.

C. AZUCENA BECERRA VAZQUEZ
PRESIDENTE MUNICIPAL
H. XLIII AYUNTAMIENTO DE AMATLAN DE CAÑAS, NAYARIT
PRESENTE.

AT'N: C. LESVI JANETH RIVERA GONZALEZ
TESORERA MUNICIPAL DE H. XLIII AYUNTAMIENTO
DE AMATLAN DE CAÑAS, NAYARIT.

En cumplimiento a lo dispuesto por el artículo 31, inciso A de la Ley de Fiscalización y Rendición de Cuentas del Estado de Nayarit; le remito la documentación e información que integra la **Cuenta Pública** correspondiente al ejercicio **de dos mil veinticuatro**, respecto del Organismo Operador Municipal de Agua Potable, Alcantarillado y Saneamiento de Amatlán de Cañas, Nayarit.

Al respecto, la información y documentación que se remite es la siguiente:

I) INFORMACION CONTABLE

- a) Estado de Actividades
- b) Estado de Situación Financiera
- c) Estado de Variación en la Hacienda Pública
- d) Estado de Cambios en la Situación Financiera
- e) Estado de Flujos de efectivo
- f) Informes sobre Pasivos Contingentes
- g) Notas de los Estados Financieros
- h) Estado Analítico del Activo
- i) Estado Analítico de Deuda y otros pasivos
 - 1. Corto plazo, incluyendo el importe, tasas, plazo, comisiones y cualquier otro costo relacionado.
 - 2. Largo plazo
 - 3. Fuente de Financiamiento
- j) La información detallada de cada financiamiento u obligación contraída por los entes públicos, incluyendo como mínimo, el importe, tasa, plazo, comisiones y demás accesorios pactados. (No aplica).
- k) Conciliación Presupuestal de Egresos
- l) Conciliación Presupuestal de Ingresos



AM

II) INFORMACION PRESUPUESTARIA

a) Estado Analítico de Ingresos, en su clasificación económica, por fuente de Financiamiento y concepto, incluye los ingresos excedentes, generados:

1. Por rubro de Ingresos
2. Por fuente de Financiamiento

b) Estado Analítico del Ejercicio del Presupuesto de Egresos con las siguientes clasificaciones:

1. Clasificación por objeto del gasto (capítulo y concepto)
2. Clasificación Económica (por tipo de gasto)
3. Clasificación administrativa
4. Clasificación Funcional (Finalidad y Función)

c) Endeudamiento neto, financiamiento menos amortización, del que se derivara la clasificación por su origen en interno y externo.

d) Intereses de la Deuda.

e) Flujo de Fondos y las incidencias de la postura fiscal.

f) Aumento o creación del gasto al Presupuesto de Egresos, al respecto se precisa que en el ejercicio 2024 no existe aumento del gasto en el Presupuesto de Egresos Aprobado.

III) INFORMACION PROGRAMATICA

- a) Gasto por Categoría Programática

IV) INFORMES DE ESTADOS FINANCIEROS PARA CONSOLIDAR

- 1) Estado de Situación Financiera
- 2) Estado de Actividades
- 3) Estado de Variación en la Hacienda Publica
- 4) Estado de cambio en la Situación Financiera
- 5) Estado de Flujo de Efectivo

V) FORMATOS DE LA LEY DE DISCIPLINA FINANCIERA

- 1) Formato 1: Estado de Situación Financiera Detallada. - LDF
- 2) Formato 2: Informe Analítico de la Deuda Pública y Otros pasivos. - LDF
- 3) Formato 3: Informe Analítico de Obligaciones Diferentes de Financiamiento. - LDF
- 4) Formato 4: Balance Presupuestario. - LDF
- 5) Formato 5: Estado Analítico de Ingresos Detallado. - LDF



6) Formato 6: Estado Analítico del Ejercicio del Presupuesto de Egresos Detallado. – LDF

6a) Clasificación por objeto del Gasto

6b) Clasificación administrativa

6c) Clasificación Funcional

6d) Clasificación de Servicios Personales por Categoría

7. Formato 8: Guía de cumplimientos de la Ley de Disciplina Financiera de las Entidades Federativas y Municipios.

VI) ANEXOS

- 1 Relación de bienes muebles que componen el patrimonio.
- 2 Relación de bienes inmuebles que componen el patrimonio.
- 3 Relación de activos intangibles que componen el patrimonio.
- 4 Relación de Cuentas Bancarias productivas específicas en las que se depositaron los recursos municipales transferidos. (Formato CONAG)
- 5 Relación de esquemas bursátiles y de coberturas financieras. (No Aplica)
- 6 Información adicional que dispongan otras leyes. (No aplica)
- 7 El avance del cumplimiento de los programas con base en los indicadores aprobados en el Presupuesto de Egresos correspondiente.
- 8 Incluir la información relativa al cumplimiento de los convenios en materia de Deuda Estatal Garantizada. (No aplica)
- 9 Tratándose de los balances presupuestarios de recursos disponibles negativo, a que se refiere la ley de Disciplina Financiera de las Entidades Federativas y los Municipios, contendrá el avance de acciones tendientes a recuperar el presupuesto sostenible de recursos disponibles. (No aplica)

Por otra parte, le informo que se anexa un CD conteniendo los archivos digitales para formulación de estados financieros que se consolidan.

Sin otro particular, agradezco de antemano la atención que le brinde al presente, quedando a sus órdenes para cualquier comentario o aclaración al respecto.

ATENTAMENTE


C. ALFONSO ESPINOSA VARGAS

DIRECTOR DEL ORGANISMO OPERADOR MUNICIPAL DE AGUA POTABLE, ANCANARIT
DE AMATLAN DE CAÑAS NAYARIT



Ccp. LIC. Norma Patricia Rentería García. -Contralora Municipal para su conocimiento y efectos.
Ccp. El Archivo



OROMAPAS
Amatlán de Cañas
H. XLIII AYUNTAMIENTO
2024-2027

ORGANISMO OPERADOR MUNICIPAL DE AGUA POTABLE Y ALCANTARILLADO DE AMATLAN DE CAÑAS, NAYARIT

CUENTA PÚBLICA EJERCICIO FISCAL 2024

M.

A



OROMAPAS
Amatlán de Cañas

H. XLIII AYUNTAMIENTO
2024-2027

- INFORMACION CONTABLE,
PRESUPUESTAL Y PROGRAMATICA

M.

A

Cuenta Pública 2024
ORGANISMO OPERADOR MUNICIPAL DE AGUA POTABLE, ALCANTARILLADO Y SANEAMIENTO DE AMATLAN DE CAÑAS, NAYARIT
Estado de Actividades
Del 1 de Enero al 31 de Diciembre de 2024
(Cifras en Pesos)

Concepto	2024	2023
INGRESOS Y OTROS BENEFICIOS		
Ingresos de Gestión	1,688,105	2,120,447
Impuestos	0	0
Cuotas y Aportaciones de Seguridad Social	0	0
Contribuciones de Mejoras	0	0
Derechos	1,687,962	1,680,337
Productos	144	749
Aprovechamientos	0	439,362
Ingresos por Venta de Bienes y Prestación de Servicios	0	0
Participaciones, Aportaciones, Convenios, Incentivos Derivados de la Colaboración Fiscal, Fondos Distintos de Aportaciones, Transferencias, Asignaciones, Subsidios y Subvenciones, y Pensiones y Jubilaciones	1,854,298	1,587,810
Participaciones, Aportaciones, Convenios, Incentivos Derivados de la Colaboración Fiscal y Fondos Distintos de Aportaciones	0	0
Transferencias, Asignaciones, Subsidios y Subvenciones, y Pensiones y Jubilaciones	1,854,298	1,587,810
Otros Ingresos y Beneficios	353	0
Ingresos Financieros	353	0
Incremento por Variación de Inventarios	0	0
Disminución del Exceso de Estimaciones por Pérdida o Deterioro u Obsolescencia	0	0
Disminución del Exceso de Provisiones	0	0
Otros Ingresos y Beneficios Varios	0	0
Total de Ingresos y Otros Beneficios	3,542,757	3,708,257
GASTOS Y OTRAS PÉRDIDAS		
Gastos de Funcionamiento	3,060,192	3,249,466
Servicios Personales	962,971	983,814
Materiales y Suministros	769,905	784,582
Servicios Generales	1,327,316	1,481,070
Transferencias, Asignaciones, Subsidios y Otras Ayudas	9,521	0
Transferencias Internas y Asignaciones al Sector Público	0	0
Transferencias al Resto del Sector Público	0	0
Subsidios y Subvenciones	0	0
Ayudas Sociales	9,521	0
Pensiones y Jubilaciones	0	0
Transferencias a Fideicomisos, Mandatos y Contratos Análogos	0	0
Transferencias a la Seguridad Social	0	0
Donativos	0	0
Transferencias al Exterior	0	0
Participaciones y Aportaciones	0	0
Participaciones	0	0
Aportaciones	0	0
Convenios	0	0
Intereses, Comisiones y Otros Gastos de la Deuda Pública	0	0
Intereses de la Deuda Pública	0	0
Comisiones de la Deuda Pública	0	0
Gastos de la Deuda Pública	0	0
Costo por Coberturas	0	0
Apoyos Financieros	0	0
Otros Gastos y Pérdidas Extraordinarias	0	0
Estimaciones, Depreciaciones, Deterioros, Obsolescencia y Amortizaciones	0	0
Provisiones	0	0
Disminución de Inventarios	0	0
Otros Gastos	0	0
Inversión Pública	0	0
Inversión Pública no Capitalizable	0	0
Total de Gastos y Otras Pérdidas	3,069,713	3,249,466
Resultados del Ejercicio (Ahorro/Desahorro)	473,044	458,791

Bajo protesta de decir verdad declaramos que los Estados Financieros y sus notas, son razonablemente correctos y son responsabilidad del emisor.

C, ALFONZO ESPINOZA VARGAS.

DIRECTOR



L. C ORALIA MARIELA LOPEZ HERNANDEZ.

CONTADOR

Cuenta Pública 2024
ORGANISMO OPERADOR MUNICIPAL DE AGUA POTABLE, ALCANTARILLADO Y SANEAMIENTO DE AMATLAN DE CAÑAS, NAYARIT
Estado de Situación Financiera
Al 31 de Diciembre de 2024
(Cifras en Pesos)

Concepto	2024	2023	Concepto	2024	2023
ACTIVO			PASIVO		
Activo Circulante			Pasivo Circulante		
Efectivo y Equivalentes	283,806	90,302	Cuentas por Pagar a Corto Plazo	176,148	66,991
Derechos a Recibir Efectivo o Equivalentes	1,705,189	1,337,538	Documentos por Pagar a Corto Plazo	0	0
Derechos a Recibir Bienes o Servicios	0	0	Porción a Corto Plazo de la Deuda Pública a Largo Plazo	0	0
Inventarios	0	0	Títulos y Valores a Corto Plazo	0	0
Almacenes	0	0	Pasivos Diferidos a Corto Plazo	0	0
Estimación por Pérdida o Deterioro de Activos Circulantes	0	0	Fondos y Bienes de Terceros en Garantía y/o Administración a Corto Plazo	0	0
Otros Activos Circulantes	0	0	Provisiones a Corto Plazo	0	0
			Otros Pasivos a Corto Plazo	0	0
Total de Activos Circulantes	1,988,995	1,427,840	Total de Pasivos Circulantes	176,148	66,991
Activo No Circulante			Pasivo No Circulante		
Inversiones Financieras a Largo Plazo	0	0	Cuentas por Pagar a Largo Plazo	0	0
Derechos a Recibir Efectivo o Equivalentes a Largo Plazo	0	0	Documentos por Pagar a Largo Plazo	0	0
Bienes Inmuebles, Infraestructura y Construcciones en Proceso	159,417	159,417	Deuda Pública a Largo Plazo	0	0
Bienes Muebles	515,476	494,429	Pasivos Diferidos a Largo Plazo	0	0
Activos Intangibles	3,621	3,621	Fondos y Bienes de Terceros en Garantía y/o en Administración a Largo Plazo	0	0
Depreciación, Deterioro y Amortización Acumulada de Bienes	-171,842	-171,842	Provisiones a Largo Plazo	0	0
Activos Diferidos	0	0			
Estimación por Pérdida o Deterioro de Activos no Circulantes	0	0	Total de Pasivos No Circulantes	0	0
Otros Activos no Circulantes	0	0			
Total de Activos No Circulantes	506,671	485,624	Total del Pasivo	176,148	66,991
Total del Activo	2,495,666	1,913,465	HACIENDA PÚBLICA/PATRIMONIO		
			Hacienda Pública/Patrimonio Contribuido	0	0
			Aportaciones	0	0
			Donaciones de Capital	0	0
			Actualización de la Hacienda Pública /Patrimonio	0	0
			Hacienda Pública/Patrimonio Generado	2,319,518	1,846,474
			Resultados del Ejercicio (Ahorro/Desahorro)	473,044	458,791
			Resultados de Ejercicios Anteriores	1,892,474	1,433,682
			Revalúos	0	0
			Reservas	0	0
			Rectificaciones de Resultados de Ejercicios Anteriores	-46,000	-46,000
			Exceso o Insuficiencia en la Actualización de la Hacienda Pública/Patrimonio	0	0
			Resultado por Posición Monetaria	0	0
			Resultado por Tenencia de Activos no Monetarios	0	0
			Total Hacienda Pública/Patrimonio	2,319,518	1,846,474
			Total del Pasivo y Hacienda Pública /Patrimonio	2,495,666	1,913,465

Bajo protesta de decir verdad declaramos que los Estados Financieros y sus notas, son razonablemente correctos y son responsabilidad del emisor.

C, ALFONZO ESPINOZA VARGAS.

DIRECTOR



L. C ORALIA MARIELA LOPEZ HERNANDEZ.

CONTADOR

Cuenta Pública 2024
ORGANISMO OPERADOR MUNICIPAL DE AGUA POTABLE, ALCANTARILLADO Y SANEAMIENTO DE AMATLAN DE CAÑAS, NAYARIT
Estado de Variación en la Hacienda Pública
Del 1 de Enero al 31 de Diciembre de 2024
(Cifras en Pesos)

Concepto	Hacienda Pública / Patrimonio Contribuido	Hacienda Pública / Patrimonio Generado de Ejercicios Anteriores	Hacienda Pública / Patrimonio Generado del Ejercicio	Exceso o Insuficiencia en la Actualización de la Hacienda Pública / Patrimonio	TOTAL
Hacienda Pública/ Patrimonio Contribuido Neto de 2023	0				0
Aportaciones	0	0	0	0	0
Donaciones de Capital	0	0	0	0	0
Actualización de la Hacienda Pública/Patrimonio	0	0	0	0	0
Hacienda Pública/Patrimonio Generado Neto de 2023		1,387,683	458,791		1,846,474
Resultados del Ejercicio (Ahorro/Desahorro)	0	0	458,791	0	458,791
Resultados de Ejercicios Anteriores	0	1,433,682	0	0	1,433,682
Revalúos	0	0	0	0	0
Reservas	0	0	0	0	0
Rectificaciones de Resultados de Ejercicios Anteriores	0	-46,000	0	0	-46,000
Exceso o Insuficiencia en la Actualización de la Hacienda Pública/Patrimonio Neto de 2023				0	0
Resultado por Posición Monetaria	0	0	0	0	0
Resultado por Tenencia de Activos no Monetarios	0	0	0	0	0
Hacienda Pública/Patrimonio Neto Final de 2023	0	1,387,683	458,791	0	1,846,474
Cambios en la Hacienda Pública/Patrimonio Contribuido Neto de 2024	0				0
Aportaciones	0	0	0	0	0
Donaciones de Capital	0	0	0	0	0
Actualización de la Hacienda Pública/Patrimonio	0	0	0	0	0
Variaciones de la Hacienda Pública/Patrimonio Generado Neto de 2024		458,791	14,253		473,044
Resultados del Ejercicio (Ahorro/Desahorro)	0	0	473,044	0	473,044
Resultados de Ejercicios Anteriores	0	458,791	-458,791	0	0
Revalúos	0	0	0	0	0
Reservas	0	0	0	0	0
Rectificaciones de Resultados de Ejercicios Anteriores	0	0	0	0	0
Cambios en el Exceso o Insuficiencia en la Actualización de la Hacienda Pública/Patrimonio Neto de 2024				0	0
Resultado por Posición Monetaria	0	0	0	0	0
Resultado por Tenencia de Activos no Monetarios	0	0	0	0	0
Hacienda Pública/Patrimonio Neto Final de 2024	0	1,846,474	473,044	0	2,319,518

Bajo protesta de decir verdad declaramos que los Estados Financieros y sus notas, son razonablemente correctos y son responsabilidad del emisor.

C, ALFONZO ESPINOZA VARGAS.

DIRECTOR



L. C ORALIA MARIELA LOPEZ HERNANDEZ.

CONTADOR

Cuenta Pública 2024
ORGANISMO OPERADOR MUNICIPAL DE AGUA POTABLE, ALCANTARILLADO Y SANEAMIENTO DE AMATLÁN DE CAÑAS, NAYARIT
Estado de Cambios en la Situación Financiera
Del 1 de Enero al 31 de Diciembre de 2024
(Cifras en Pesos)

Concepto	Origen	Aplicación
ACTIVO	0	582,201
Activo Circulante	0	561,154
Efectivo y Equivalentes	0	193,504
Derechos a Recibir Efectivo o Equivalentes	0	367,650
Derechos a Recibir Bienes o Servicios	0	0
Inventarios	0	0
Almacenes	0	0
Estimación por Pérdida o Deterioro de Activos Circulantes	0	0
Otros Activos Circulantes	0	0
Activo No Circulante	0	21,046
Inversiones Financieras a Largo Plazo	0	0
Derechos a Recibir Efectivo o Equivalentes a Largo Plazo	0	0
Bienes Inmuebles, Infraestructura y Construcciones en Proceso	0	0
Bienes Muebles	0	21,046
Activos Intangibles	0	0
Depreciación, Deterioro y Amortización Acumulada de Bienes	0	0
Activos Diferidos	0	0
Estimación por Pérdida o Deterioro de Activos no Circulantes	0	0
Otros Activos no Circulantes	0	0
PASIVO	109,157	0
Pasivo Circulante	109,157	0
Cuentas por Pagar a Corto Plazo	109,157	0
Documentos por Pagar a Corto Plazo	0	0
Porción a Corto Plazo de la Deuda Pública a Largo Plazo	0	0
Títulos y Valores a Corto Plazo	0	0
Pasivos Diferidos a Corto Plazo	0	0
Fondos y Bienes de Terceros en Garantía y/o Administración a Corto Plazo	0	0
Provisiones a Corto Plazo	0	0
Otros Pasivos a Corto Plazo	0	0
Pasivo No Circulante	0	0
Cuentas por Pagar a Largo Plazo	0	0
Documentos por Pagar a Largo Plazo	0	0
Deuda Pública a Largo Plazo	0	0
Pasivos Diferidos a Largo Plazo	0	0
Fondos y Bienes de Terceros en Garantía y/o en Administración a Largo Plazo	0	0
Provisiones a Largo Plazo	0	0
HACIENDA PÚBLICA/PATRIMONIO	473,044	0
Hacienda Pública/Patrimonio Contribuido	0	0
Aportaciones	0	0
Donaciones de Capital	0	0
Actualización de la Hacienda Pública/Patrimonio	0	0
Hacienda Pública/Patrimonio Generado	473,044	0
Resultados del Ejercicio (Ahorro/Desahorro)	14,253	0
Resultados de Ejercicios Anteriores	458,791	0
Revalúos	0	0
Reservas	0	0
Rectificaciones de Resultados de Ejercicios Anteriores	0	0
Exceso o Insuficiencia en la Actualización de la Hacienda Pública/Patrimonio	0	0
Resultado por Posición Monetaria	0	0
Resultado por Tenencia de Activos no Monetarios	0	0

Bajo protesta de decir verdad declaramos que los Estados Financieros y sus notas, son razonablemente correctos y son responsabilidad del emisor.

C. ALFONSO ESPINOZA VARGAS

Amatlán de Cañas
NAYARIT 2024 - 2027
ORGANISMO OPERADOR MUNICIPAL DE
AGUA POTABLE, ALCANTARILLADO
Y SANEAMIENTO

LC. ORALIA MARIELA LOPEZ HERNANDEZ

Cuenta Pública 2024
ORGANISMO OPERADOR MUNICIPAL DE AGUA POTABLE, ALCANTARILLADO Y SANEAMIENTO DE AMATLÁN DE CAÑAS, NAYARIT
Estado de Flujos de Efectivo
Del 1 de Enero al 31 de Diciembre de 2024
(Cifras en Pesos)

Concepto	2024	2023
Flujos de Efectivo de las Actividades de Operación		
Origen	3,542,757	3,708,257
Impuestos	0	0
Cuotas y Aportaciones de Seguridad Social	0	0
Contribuciones de Mejoras	0	0
Derechos	1,687,962	1,680,337
Productos	144	749
Aprovechamientos	0	439,362
Ingresos por Venta de Bienes y Prestación de Servicios	353	0
Participaciones, Aportaciones, Convenios, Incentivos Derivados de la Colaboración Fiscal y Fondos Distintos de Aportaciones	0	0
Transferencias, Asignaciones, Subsidios y Subvenciones, y Pensiones y Jubilaciones	1,854,298	1,587,810
Otros Orígenes de Operación	0	0
Aplicación	3,328,206	3,635,221
Servicios Personales	962,971	983,814
Materiales y Suministros	769,905	784,582
Servicios Generales	1,327,316	1,481,070
Transferencias Internas y Asignaciones al Sector Público	0	0
Transferencias al Resto del Sector Público	0	0
Subsidios y Subvenciones	0	0
Ayudas Sociales	9,521	0
Pensiones y Jubilaciones	0	0
Transferencias a Fideicomisos, Mandatos y Contratos Análogos	0	0
Transferencias a la Seguridad Social	0	0
Donativos	0	0
Transferencias al Exterior	0	0
Participaciones	0	0
Aportaciones	0	0
Convenios	0	0
Otras Aplicaciones de Operación	258,494	385,755
Flujos Netos de Efectivo por Actividades de Operación	214,550	73,036
Flujos de Efectivo de las Actividades de Inversión		
Origen	0	0
Bienes Inmuebles, Infraestructura y Construcciones en Proceso	0	0
Bienes Muebles	0	0
Otros Orígenes de Inversión	0	0
Aplicación	21,046	91,837
Bienes Inmuebles, Infraestructura y Construcciones en Proceso	0	0
Bienes Muebles	21,046	91,837
Otras Aplicaciones de Inversión	0	0
Flujos Netos de Efectivo por Actividades de Inversión	-21,046	-91,837
Flujos de Efectivo de las Actividades de Financiamiento		
Origen	0	0
Endeudamiento Neto	0	0
Interno	0	0
Externo	0	0
Otros Orígenes de Financiamiento	0	0
Aplicación	0	0
Servicios de la Deuda	0	0
Interno	0	0
Externo	0	0
Otras Aplicaciones de Financiamiento	0	0
Flujos Netos de Efectivo por Actividades de Financiamiento	0	0
Incremento/Disminución Neta en el Efectivo y Equivalentes al Efectivo	193,504	-18,801
Efectivo y Equivalentes al Efectivo al Inicio del Ejercicio	90,302	109,103
Efectivo y Equivalentes al Efectivo al Final del Ejercicio	283,806	90,302

Bajo protesta de decir verdad declaramos que los Estados Financieros y sus notas, son razonablemente correctos y son responsabilidad del emisor.

C.ALFONSO ESPINOZA VARGAS

LC.ORALIA MARIELA LOPEZ



Cuenta Pública 2024

ORGANISMO OPERADOR MUNICIPAL DE AGUA POTABLE, ALCANTARILLADO Y SANEAMIENTO DE AMATLÁN DE CAÑAS, NAYARIT

Informe sobre Pasivos Contingentes

Del 1 de Enero al 31 de Diciembre de 2024

(Cifras en Pesos)

En cumplimiento a lo dispuesto en los artículos 46, Fracción I, Inciso f) y 52 de la Ley General de Contabilidad Gubernamental y de conformidad con lo establecido en el Capítulo VII, Numeral II, Inciso h) del Manual de Contabilidad Gubernamental emitido por el CONAC, el Ente Público informa lo siguiente:


Cuenta	Concepto	Importe
TOTAL		

Bajo protesta de decir verdad declaramos que los Estados Financieros y sus notas, son razonablemente correctos y son responsabilidad del emisor.



C, ALFONZO ESPINOZA VARGAS.

DIRECTOR



L. C. ORALIA MARIELA LOPEZ HERNANDEZ.

CONTADOR




Cuenta Pública 2024
ORGANISMO OPERADOR MUNICIPAL DE AGUA POTABLE, ALCANTARILLADO Y SANEAMIENTO DE AMATLAN DE CAÑAS, NAYARIT
 Estado Analítico del Activo
 Del 1 de Enero al 31 de Diciembre de 2024
 (Cifras en Pesos)


Concepto	Saldo Inicial	Cargos del Periodo	Abonos del Periodo	Saldo Final	Variación del Periodo
ACTIVO	1,913,465	8,784,578	8,202,377	2,495,666	582,201
Activo Circulante	1,427,840	8,763,532	8,202,377	1,988,995	561,154
Efectivo y Equivalentes	90,302	4,846,451	4,652,947	283,806	193,504
Derechos a Recibir Efectivo o Equivalentes	1,337,538	3,917,081	3,549,430	1,705,189	367,650
Derechos a Recibir Bienes o Servicios	0	0	0	0	0
Inventarios	0	0	0	0	0
Almacenes	0	0	0	0	0
Estimación por Pérdida o Deterioro de Activos Circulantes	0	0	0	0	0
Otros Activos Circulantes	0	0	0	0	0
Activo No Circulante	485,624	21,046	0	506,671	21,046
Inversiones Financieras a Largo Plazo	0	0	0	0	0
Derechos a Recibir Efectivo o Equivalentes a Largo Plazo	0	0	0	0	0
Bienes Inmuebles, Infraestructura y Construcciones en Proceso	159,417	0	0	159,417	0
Bienes Muebles	494,429	21,046	0	515,476	21,046
Activos Intangibles	3,621	0	0	3,621	0
Depreciación, Deterioro y Amortización Acumulada de Bienes	-171,842	0	0	-171,842	0
Activos Diferidos	0	0	0	0	0
Estimación por Pérdida o Deterioro de Activos no Circulantes	0	0	0	0	0
Otros Activos no Circulantes	0	0	0	0	0

Bajo protesta de decir verdad declaramos que los Estados Financieros y sus notas, son razonablemente correctos y son responsabilidad del emisor.


 C. ALFONZO ESPINOZA VARGAS.
 DIRECTOR


Amatlán de Cañas
NAYARIT
 ORGANISMO OPERADOR MUNICIPAL DE
 AGUA POTABLE, ALCANTARILLADO
 Y SANEAMIENTO


 L. C ORALIA MARIELA LOPEZ HERNANDEZ.
 CONTADOR



Cuenta Pública 2024

ORGANISMO OPERADOR MUNICIPAL DE AGUA POTABLE, ALCANTARILLADO Y SANEAMIENTO DE AMATLAN DE CAÑAS, NAYARIT

Estado Analítico de la Deuda y Otros Pasivos

Del 1 de Enero al 31 de Diciembre de 2024

(Cifras en Pesos)

Denominación de las Deudas	Moneda de Contratación	Institución o País Acreedor	Saldo Inicial del Periodo	Saldo Final del Periodo
DEUDA PÚBLICA				
Corto Plazo				
Deuda Interna			0	0
Instituciones de Crédito	Peso	México	0	0
Títulos y Valores	Peso	México	0	0
Arrendamientos Financieros	Peso	México	0	0
Deuda Externa			0	0
Organismos Financieros Internacionales	Peso	México	0	0
Deuda Bilateral	Peso	México	0	0
Títulos y Valores	Peso	México	0	0
Arrendamientos Financieros	Peso	México	0	0
Subtotal de Deuda Pública a Corto Plazo			0	0
Largo Plazo				
Deuda Interna			0	0
Instituciones de Crédito	Peso	México	0	0
Títulos y Valores	Peso	México	0	0
Arrendamientos Financieros	Peso	México	0	0
Deuda Externa			0	0
Organismos Financieros Internacionales	Peso	México	0	0
Deuda Bilateral	Peso	México	0	0
Títulos y Valores	Peso	México	0	0
Arrendamientos Financieros	Peso	México	0	0
Subtotal de Deuda Pública a Largo Plazo			0	0
Total de Otros Pasivos	Peso	México	66,991	176,148
Total de Deuda Pública y Otros Pasivos			66,991	176,148

Bajo protesta de decir verdad declaramos que los Estados Financieros y sus notas, son razonablemente correctos y son responsabilidad del emisor.

C, ALFONZO ESPINOZA VARGAS.

DIRECTOR



L. C ORALIA MARIELA LOPEZ HERNANDEZ.

CONTADOR

Cuenta Pública 2024

IO OPERADOR MUNICIPAL DE AGUA POTABLE, ALCANTARILLADO Y SANEAMIENTO DE AMATLAN DE CAÑAS
Conciliación entre los Egresos Presupuestarios y los Gastos Contables
Correspondiente del 1 de Enero al 31 de Diciembre de 2024
(Cifras en pesos)

1. Total de Egresos Presupuestarios	3,090,759
2. Menos Egresos Presupuestarios No Contables	790,951
2.1 Materias Primas y Materiales de Producción y Comercialización	0
2.2 Materiales y Suministros	769,905
2.3 Mobiliario y Equipo de Administración	0
2.4 Mobiliario y Equipo Educativo y Recreativo	0
2.5 Equipo e Instrumental Médico y de Laboratorio	0
2.6 Vehículos y Equipo de Transporte	0
2.7 Equipo de Defensa y Seguridad	0
2.8 Maquinaria, Otros Equipos y Herramientas	21,046
2.9 Activos Biológicos	0
2.10 Bienes Inmuebles	0
2.11 Activos Intangibles	0
2.12 Obra Pública en Bienes de Dominio Público	0
2.13 Obra Pública en Bienes Propios	0
2.14 Acciones y Participaciones de Capital	0
2.15 Compra de Títulos y Valores	0
2.16 Concesión de Préstamos	0
2.17 Inversiones en Fideicomisos, Mandatos y Otros Análogos	0
2.18 Provisiones para Contingencias y Otras Erogaciones Especiales	0
2.19 Amortización de la Deuda Pública	0
2.20 Adeudos de Ejercicios Fiscales Anteriores (ADEFAS)	0
2.21 Otros Egresos Presupuestales No Contables	0
3. Más Gastos Contables No Presupuestarios	769,905
3.1 Estimaciones, Depreciaciones, Deterioros, Obsolescencia y Amortizaciones	0
3.2 Provisiones	0
3.3 Disminución de Inventarios	0
3.4 Otros Gastos	0
3.5 Inversión Pública no Capitalizable	0
3.6 Materiales y Suministros (Consumos)	769,905
3.7 Otros Gastos Contables No Presupuestales	0
4. Total de Gasto Contable	3,069,713

C, ALFONZO ESPINOZA VARGAS.

DIRECTOR



L. C ORALIA MARIELA LOPEZ HERNANDEZ.

CONTADOR

Cuenta Pública 2024

NISMO OPERADOR MUNICIPAL DE AGUA POTABLE, ALCANTARILLADO Y SANEAMIENTO DE AMATLAN DE CAÑAS, NA
Conciliación entre los Ingresos Presupuestarios y Contables
Correspondiente del 1 de Enero al 31 de Diciembre de 2024
(Cifras en pesos)

1. Total de Ingresos Presupuestarios	3,542,757
2. Más Ingresos Contables No Presupuestarios	0
2.1 Ingresos Financieros	0
2.2 Incremento por Variación de Inventarios	0
2.3 Disminución del Exceso de Estimaciones por Pérdida o Deterioro u Obsolescencia	0
2.4 Disminución del Exceso de Provisiones	0
2.5 Otros Ingresos y Beneficios Varios	0
2.6 Otros Ingresos Contables No Presupuestarios	0
3. Menos Ingresos Presupuestarios No Contables	0
3.1 Aprovechamientos Patrimoniales	0
3.2 Ingresos Derivados de Financiamientos	0
3.3 Otros Ingresos Presupuestarios No Contables	0
4. Total de Ingresos Contables	3,542,757

C, ALFONZO ESPINOZA VARGAS.

DIRECTOR



L. C ORALIA MARIELA LOPEZ HERNANDEZ.

CONTADOR

Cuenta Pública 2024
ORGANISMO OPERADOR MUNICIPAL DE AGUA POTABLE, ALCANTARILLADO Y SANEAMIENTO DE AMATLAN DE CAÑAS, NAYARIT
Estado Analítico de Ingresos
Del 1 de Enero al 31 de Diciembre de 2024
(Cifras en Pesos)

Rubro de Ingresos / Fuente de Financiamiento	Ingreso					Diferencia
	Estimado	Ampliaciones / (Reducciones)	Modificado	Devengado	Recaudado	
Impuestos	0	0	0	0	0	0
Cuotas y Aportaciones de Seguridad Social	0	0	0	0	0	0
Contribuciones de Mejoras	0	0	0	0	0	0
Derechos	2,504,139	0	2,504,139	1,687,962	1,687,962	-816,177
Productos	0	0	0	144	144	144
Aprovechamientos	0	0	0	0	0	0
Ingresos por Venta de Bienes, Prestación de Servicios y Otros Ingresos	0	0	0	353	353	353
Participaciones, Aportaciones, Convenios, Incentivos Derivados de la Colaboración Fiscal y Fondos Distintos de Aportaciones	10	0	10	0	0	-10
Transferencias, Asignaciones, Subsidios y Subvenciones, y Pensiones y Jubilaciones	1,710,624	0	1,710,624	1,854,298	1,854,298	143,674
Ingresos Derivados de Financiamientos	0	0	0	0	0	0
Total	4,214,773	0	4,214,773	3,542,757	3,542,757	
Ingresos excedentes						-672,016

Rubro de Ingresos / Fuente de Financiamiento	Ingreso					Diferencia
	Estimado	Ampliaciones / (Reducciones)	Modificado	Devengado	Recaudado	
Ingresos del Poder Ejecutivo Federal o Estatal y de los Municipios	4,214,773	0	4,214,773	3,542,404	3,542,404	-672,369
Impuestos	0	0	0	0	0	0
Cuotas y Aportaciones de Seguridad Social	0	0	0	0	0	0
Contribuciones de Mejoras	0	0	0	0	0	0
Derechos	2,504,139	0	2,504,139	1,687,962	1,687,962	-816,177
Productos	0	0	0	144	144	144
Aprovechamientos	0	0	0	0	0	0
Participaciones, Aportaciones, Convenios, Incentivos Derivados de la Colaboración Fiscal y Fondos Distintos de Aportaciones	10	0	10	0	0	-10
Transferencias, Asignaciones, Subsidios y Subvenciones, y Pensiones y Jubilaciones	1,710,624	0	1,710,624	1,854,298	1,854,298	143,674
Ingresos de los Entes Públicos de los Poderes Legislativo y Judicial, de los Órganos Autónomos y del Sector Paraestatal o Paramunicipal, así como de las Empresas Productivas del Estado	0	0	0	353	353	353
Cuotas y Aportaciones de Seguridad Social	0	0	0	0	0	0
Productos	0	0	0	0	0	0
Ingresos por Venta de Bienes, Prestación de Servicios y Otros Ingresos	0	0	0	353	353	353
Transferencias, Asignaciones, Subsidios y Subvenciones, y Pensiones y Jubilaciones	0	0	0	0	0	0
Ingresos derivados de financiamiento	0	0	0	0	0	0
Ingresos Derivados de Financiamientos	0	0	0	0	0	0
Total	4,214,773	0	4,214,773	3,542,757	3,542,757	
Ingresos excedentes						-672,016

Los Ingresos por Fuente de Financiamiento pudieran no corresponder al tipo de Ente Público configurado. Se sugiere revisar:

- Que la clasificación administrativa en Configuración del Ente sea correcta.
- Que sus ingresos estén clasificados en los conceptos correctos y aplicables a su Ente Público. Se deberá corregir o reclasificar lo que se requiera.

Es necesario tomar en cuenta que el formato limita los ingresos que corresponden a los Poderes Legislativo, Judicial, Órganos Autónomos, Sector Paraestatal y Empresas productivas del Estado, por lo que el SAACG.NET mostrará completos los ingresos en el apartado donde sea posible, aun cuando no correspondan.

C, ALFONZO ESPINOZA VARGAS.

DIRECTOR

Amatlán de Cañas
NAYARIT
2024 - 2027
ORGANISMO OPERADOR MUNICIPAL DE
AGUA POTABLE, ALCANTARILLADO
Y SANEAMIENTO

L. C ORALIA MARIELA LOPEZ HERNANDEZ.

CONTADOR

Cuenta Pública 2024
Sector Paraestatal del Gobierno (Federal/Estatal/Municipal) de ORGANISMO OPERADOR MUNICIPAL DE AGUA POTABLE, ALCANTARILLADO Y SANEAMIENTO DE AMATLAN DE CAÑAS, NAYARIT
Estado Analítico del Ejercicio del Presupuesto de Egresos
Clasificación Administrativa
Del 1 de Enero al 31 de Diciembre de 2024
(Cifras en Pesos)

Concepto	Egresos					Subejercicio
	Aprobado	Ampliaciones/ (Reducciones)	Modificado	Devengado	Pagado	
Entidades Paraestatales y Fideicomisos No Empresariales y No Financieros	0	0	0	0	0	0
Instituciones Públicas de la Seguridad Social	0	0	0	0	0	0
Entidades Paraestatales Empresariales No Financieras con Participación Estatal Mayoritaria	0	0	0	0	0	0
Fideicomisos Empresariales No Financieros con Participación Estatal Mayoritaria	0	0	0	0	0	0
Entidades Paraestatales Empresariales Financieras Monetarias con Participación Estatal Mayoritaria	0	0	0	0	0	0
Entidades Paraestatales Empresariales Financieras No Monetarias con Participación Estatal Mayoritaria	0	0	0	0	0	0
Fideicomisos Financieros Públicos con Participación Estatal Mayoritaria	0	0	0	0	0	0
Entidades Paramunicipales (En Sus Diferentes Clasificaciones)	0	0	0	0	0	0
Total del Egreso	0	0	0	0	0	0

C, ALFONZO ESPINOZA VARGAS.

DIRECTOR



L. C ORALIA MARIELA LOPEZ HERNANDEZ.

CONTADOR

Cuenta Pública 2024
 Gobierno (Federal/Estatal/Municipal) de ORGANISMO OPERADOR MUNICIPAL DE AGUA POTABLE, ALCANTARILLADO Y SANEAMIENTO DE AMATLAN DE CAÑAS, NAYARIT
 Estado Analítico del Ejercicio del Presupuesto de Egresos
 Clasificación Administrativa
 Del 1 de Enero al 31 de Diciembre de 2024
 (Cifras en Pesos)

Concepto	Egresos					Subejercicio
	Aprobado	Ampliaciones/ (Reducciones)	Modificado	Devengado	Pagado	
Poder Ejecutivo	0	0	0	0	0	0
Poder Legislativo	0	0	0	0	0	0
Poder Judicial	0	0	0	0	0	0
Órganos Autónomos	4,214,773	0	4,214,773	3,090,759	3,090,759	1,124,014
Total del Egreso	4,214,773	0	4,214,773	3,090,759	3,090,759	1,124,014

C, ALFONZO ESPINOZA VARGAS.

DIRECTOR



L. C ORALIA MARIELA LOPEZ HERNANDEZ.

CONTADOR

Cuenta Pública 2024
ORGANISMO OPERADOR MUNICIPAL DE AGUA POTABLE, ALCANTARILLADO Y SANEAMIENTO DE AMATLAN DE CAÑAS, NAYARIT
 Estado Analítico del Ejercicio del Presupuesto de Egresos
 Clasificación por Objeto del Gasto (Capítulo y Concepto)
 Del 1 de Enero al 31 de Diciembre de 2024
 (Cifras en Pesos)

Concepto	Egresos					Subejercicio
	Aprobado	Ampliaciones/ (Reducciones)	Modificado	Devengado	Pagado	
Servicios Personales	1,352,928	16,885	1,369,813	962,971	962,971	406,842
Remuneraciones al Personal de Carácter Permanente	585,188	45,000	630,188	452,996	452,996	177,192
Remuneraciones al Personal de Carácter Transitorio	33,990	23,500	57,490	57,400	57,400	80
Remuneraciones Adicionales y Especiales	528,119	-111,815	416,304	220,025	220,025	196,279
Seguridad Social	0	0	0	0	0	0
Otras Prestaciones Sociales y Económicas	182,032	57,700	239,732	220,675	220,675	19,057
Previsiones	17,043	-3,000	14,043	0	0	14,043
Pago de Estímulos a Servidores Públicos	6,556	5,500	12,056	11,875	11,875	181
Materiales y Suministros	873,146	63,860	936,996	769,906	769,906	187,091
Materiales de Administración, Emisión de Documentos y Artículos Oficiales	38,322	3,750	42,072	23,483	23,483	18,589
Alimentos y Utensilios	6,607	2,500	9,107	7,570	7,570	1,537
Materias Primas y Materiales de Producción y Comercialización	0	0	0	0	0	0
Materiales y Artículos de Construcción y de Reparación	285,871	0	285,871	203,333	203,333	82,338
Productos Químicos, Farmacéuticos y de Laboratorio	323,909	50,000	373,909	356,065	356,065	17,544
Combustibles, Lubricantes y Aditivos	176,652	18,000	194,652	141,815	141,815	52,837
Vestuario, Blancos, Prendas de Protección y Artículos Deportivos	22,463	1,800	24,063	13,741	13,741	10,322
Materiales y Suministros Para Seguridad	0	0	0	0	0	0
Herramientas, Refacciones y Accesorios Menores	19,822	8,000	27,822	23,898	23,898	3,924
Servicios Generales	1,729,321	-27,922	1,701,399	1,327,316	1,327,316	374,083
Servicios Básicos	1,283,063	0	1,283,063	1,166,550	1,166,550	116,513
Servicios de Arrendamiento	81,395	-27,350	34,035	0	0	34,035
Servicios Profesionales, Científicos, Técnicos y Otros Servicios	93,703	28,000	121,703	106,646	106,646	15,057
Servicios Financieros, Bancarios y Comerciales	26,242	-25,572	670	0	0	670
Servicios de Instalación, Reparación, Mantenimiento y Conservación	202,537	0	202,537	47,241	47,241	155,296
Servicios de Comunicación Social y Publicidad	6,607	-3,000	3,607	0	0	3,607
Servicios de Traslado y Viáticos	55,784	0	55,784	6,878	6,878	48,906
Servicios Oficiales	0	0	0	0	0	0
Otros Servicios Generales	0	0	0	0	0	0
Transferencias, Asignaciones, Subsidios y Otras Ayudas	110,000	0	110,000	9,521	9,521	100,479
Transferencias Internas y Asignaciones al Sector Público	0	0	0	0	0	0
Transferencias al Resto del Sector Público	0	0	0	0	0	0
Subsidios y Subvenciones	0	0	0	0	0	0
Ayudas Sociales	110,000	0	110,000	9,521	9,521	100,479
Pensiones y Jubilaciones	0	0	0	0	0	0
Transferencias a Fideicomisos, Mandatos y Otros Análogos	0	0	0	0	0	0
Transferencias a la Seguridad Social	0	0	0	0	0	0
Donativos	0	0	0	0	0	0
Transferencias al Exterior	0	0	0	0	0	0
Bienes Muebles, Inmuebles e Intangibles	149,378	-72,813	76,565	21,046	21,046	55,519
Mobiliario y Equipo de Administración	22,348	0	22,348	0	0	22,348
Mobiliario y Equipo Educativo y Recreativo	0	0	0	0	0	0

Cuenta Pública 2024
 ORGANISMO OPERADOR MUNICIPAL DE AGUA POTABLE, ALCANTARILLADO Y SANEAMIENTO DE AMATLAN DE CAÑAS, NAYARIT
 Estado Analítico del Ejercicio del Presupuesto de Egresos
 Clasificación por Objeto del Gasto (Capítulo y Concepto)
 Del 1 de Enero al 31 de Diciembre de 2024
 (Cifras en Pesos)

Concepto	Egresos					Subejercicio
	Aprobado	Ampliaciones/ (Reducciones)	Modificado	Devengado	Pagado	
Equipo e Instrumental Médico y de Laboratorio	0	0	0	0	0	0
Vehículos y Equipo de Transporte	0	0	0	0	0	0
Equipo de Defensa y Seguridad	0	0	0	0	0	0
Maquinaria, Otros Equipos y Herramientas	96,422	-72,813	23,609	21,046	21,046	2,563
Activos Biológicos	0	0	0	0	0	0
Bienes Inmuebles	0	0	0	0	0	0
Activos Intangibles	30,608	0	30,608	0	0	30,608
Inversión Pública	0	0	0	0	0	0
Obra Pública en Bienes de Dominio Público	0	0	0	0	0	0
Obra Pública en Bienes Propios	0	0	0	0	0	0
Proyectos Productivos y Acciones de Fomento	0	0	0	0	0	0
Inversiones Financieras y Otras Provisiones	0	0	0	0	0	0
Inversiones Para el Fomento de Actividades Productivas	0	0	0	0	0	0
Acciones y Participaciones de Capital	0	0	0	0	0	0
Compra de Títulos y Valores	0	0	0	0	0	0
Concesión de Préstamos	0	0	0	0	0	0
Inversiones en Fideicomisos, Mandatos y Otros Análogos	0	0	0	0	0	0
Otras Inversiones Financieras	0	0	0	0	0	0
Provisiones para Contingencias y Otras Erogaciones Especiales	0	0	0	0	0	0
Participaciones y Aportaciones	0	0	0	0	0	0
Participaciones	0	0	0	0	0	0
Aportaciones	0	0	0	0	0	0
Convenios	0	0	0	0	0	0
Deuda Pública	0	0	0	0	0	0
Amortización de la Deuda Pública	0	0	0	0	0	0
Intereses de la Deuda Pública	0	0	0	0	0	0
Comisiones de la Deuda Pública	0	0	0	0	0	0
Gastos de la Deuda Pública	0	0	0	0	0	0
Costo por Coberturas	0	0	0	0	0	0
Apoyos Financieros	0	0	0	0	0	0
Adeudos de Ejercicios Fiscales Anteriores (Adefas)	0	0	0	0	0	0
Total del Egreso	4,214,773	0	4,214,773	3,090,769	3,090,769	1,124,014

C. ALFONZO ESPINOZA VARGAS.

DIRECTOR



L. C ORALIA MARIELA LOPEZ HERNANDEZ.

CONTADOR

Cuenta Pública 2024
ORGANISMO OPERADOR MUNICIPAL DE AGUA POTABLE, ALCANTARILLADO Y SANEAMIENTO DE AMATLAN DE CAÑAS, NAYARIT
 Estado Analítico del Ejercicio del Presupuesto de Egresos
 Clasificación Económica (por Tipo de Gasto)
 Del 1 de Enero al 31 de Diciembre de 2024
 (Cifras en Pesos)

Concepto	Egresos					Subejercicio
	Aprobado	Ampliaciones/ (Reducciones)	Modificado	Devengado	Pagado	
Gasto Corriente	4,065,395	72,813	4,138,208	3,069,713	3,069,713	1,068,495
Gasto de Capital	149,378	-72,813	76,565	21,046	21,046	55,519
Amortización de la Deuda y Disminución de Pasivos	0	0	0	0	0	0
Pensiones y Jubilaciones	0	0	0	0	0	0
Participaciones	0	0	0	0	0	0
Total del Egreso	4,214,773	0	4,214,773	3,090,759	3,090,759	1,124,014



Amatlán de Cañas
NAYARIT 2024 - 2027
 ORGANISMO OPERADOR MUNICIPAL DE
 AGUA POTABLE, ALCANTARILLADO
 Y SANEAMIENTO
 C. ALFONZO ESPINOZA VARGAS.
 DIRECTOR


 L. C ORALIA MARIELA LOPEZ HERNANDEZ.
 CONTADOR

Cuenta Pública 2024
ORGANISMO OPERADOR MUNICIPAL DE AGUA POTABLE, ALCANTARILLADO Y SANEAMIENTO DE AMATLAN DE CAÑAS, NAYARIT
 Estado Analítico del Ejercicio del Presupuesto de Egresos
 Clasificación Administrativa
 Del 1 de Enero al 31 de Diciembre de 2024
 (Cifras en Pesos)

Concepto	Egresos					Subejercicio
	Aprobado	Ampliaciones/ (Reducciones)	Modificado	Devengado	Pagado	
Sin Ramo/Dependencia	4,214,773	0	4,214,773	3,090,759	3,090,759	1,124,014
ADMINISTRACION	1,320,836	-104,650	1,216,186	827,116	827,116	389,070
OPERACION AMATLAN	2,147,730	76,650	2,224,380	1,906,321	1,906,321	318,059
OPERACION MUNICIPIO	746,207	28,000	774,207	357,322	357,322	416,885
Total del Egreso	4,214,773	0	4,214,773	3,090,759	3,090,759	1,124,014

C. ALFONZO ESPINOZA VARGAS.

DIRECTOR



L. C ORALIA MARIELA LOPEZ HERNANDEZ.

CONTADOR

Cuenta Pública 2024
ORGANISMO OPERADOR MUNICIPAL DE AGUA POTABLE, ALCANTARILLADO Y SANEAMIENTO DE AMATLAN DE CAÑAS, NAYARIT
Estado Analítico del Ejercicio del Presupuesto de Egresos
Clasificación Funcional (Finalidad y Función)
Del 1 de Enero al 31 de Diciembre de 2024
(Cifras en Pesos)

Concepto	Egresos					Subejercicio
	Aprobado	Ampliaciones/ (Reducciones)	Modificado	Devengado	Pagado	
Gobierno	4,214,773	0	4,214,773	3,090,759	3,090,759	1,124,014
Legislación	0	0	0	0	0	0
Justicia	0	0	0	0	0	0
Coordinación de la Política de Gobierno	0	0	0	0	0	0
Relaciones Exteriores	0	0	0	0	0	0
Asuntos Financieros y Hacendarios	4,214,773	0	4,214,773	3,090,759	3,090,759	1,124,014
Seguridad Nacional	0	0	0	0	0	0
Asuntos de Orden Público y de Seguridad Interior	0	0	0	0	0	0
Otros Servicios Generales	0	0	0	0	0	0
Desarrollo Social	0	0	0	0	0	0
Protección Ambiental	0	0	0	0	0	0
Vivienda y Servicios a la Comunidad	0	0	0	0	0	0
Salud	0	0	0	0	0	0
Recreación, Cultura y Otras Manifestaciones Sociales	0	0	0	0	0	0
Educación	0	0	0	0	0	0
Protección Social	0	0	0	0	0	0
Otros Asuntos Sociales	0	0	0	0	0	0
Desarrollo Económico	0	0	0	0	0	0
Asuntos Económicos, Comerciales y Laborales en General	0	0	0	0	0	0
Agropecuaria, Silvicultura, Pesca y Caza	0	0	0	0	0	0
Combustibles y Energía	0	0	0	0	0	0
Minería, Manufacturas y Construcción	0	0	0	0	0	0
Transporte	0	0	0	0	0	0
Comunicaciones	0	0	0	0	0	0
Turismo	0	0	0	0	0	0
Ciencia, Tecnología e Innovación	0	0	0	0	0	0
Otras Industrias y Otros Asuntos Económicos	0	0	0	0	0	0
Otras no Clasificadas en Funciones Anteriores	0	0	0	0	0	0
Transacciones de la Deuda Pública / Costo Financiero de la Deuda	0	0	0	0	0	0
Transferencias, Participaciones y Aportaciones entre Diferentes Niveles y Ordenes de Gobierno	0	0	0	0	0	0
Saneamiento del Sistema Financiero	0	0	0	0	0	0
Adeudos de Ejercicios Fiscales Anteriores	0	0	0	0	0	0
Total del Egreso	4,214,773	0	4,214,773	3,090,759	3,090,759	1,124,014

C. ALFONZO ESPINOZA VARGAS.

DIRECTOR



L. C ORALIA MARIELA LOPEZ HERNANDEZ.

CONTADOR

111


Cuenta Pública 2024
ORGANISMO OPERADOR MUNICIPAL DE AGUA POTABLE, ALCANTARILLADO Y SANEAMIENTO DE AMATLAN DE CAÑAS, NAYARIT
Endeudamiento Neto
Del 1 de Enero al 31 de Diciembre de 2024
(Cifras en Pesos)

Identificación de Crédito o Instrumento	Contratación / Colocación	Amortización	Endeudamiento Neto
Créditos Bancarios			
			0
			0
			0
			0
			0
			0
			0
			0
			0
Total Créditos Bancarios	0	0	0
Otros Instrumentos de Deuda			
			0
			0
			0
			0
			0
			0
			0
			0
Total Otros Instrumentos de Deuda	0	0	0
TOTAL	0	0	0



C, ALFONZO ESPINOZA VARGAS.
 DIRECTOR





L. C ORALIA MARIELA LOPEZ HERNANDEZ.
 CONTADOR

Cuenta Pública 2024
ORGANISMO OPERADOR MUNICIPAL DE AGUA POTABLE, ALCANTARILLADO Y SANEAMIENTO DE AMATLAN DE CAÑAS, NAYAR
Intereses de la Deuda
Del 1 de Enero al 31 de Diciembre de 2024
(Cifras en Pesos)

Identificación de Crédito o Instrumento	Devengado	Pagado
Créditos Bancarios		
Total de intereses de Créditos Bancarios	0	0
Otros Instrumentos de Deuda		
Total de intereses de Otros Instrumentos de Deuda	0	0
TOTAL	0	0





C, ALFONZO ESPINOZA VARGAS.
DIRECTOR




L. C ORALIA MARIELA LOPEZ HERNANDEZ.
CONTADOR

Cuenta Pública 2024
ORGANISMO OPERADOR MUNICIPAL DE AGUA POTABLE, ALCANTARILLADO Y SANEAMIENTO DE AMATLÁN DE CAÑAS, NAYARIT
Flujo de Fondos
Del 1 de Enero al 31 de Diciembre de 2024
(Cifras en Pesos)

Concepto	Estimado / Aprobado	Devengado	Recaudado / Pagado
Rubros de Ingresos	4,214,773	3,542,757	3,542,757
Impuestos	0	0	0
Cuotas y Aportaciones de Seguridad Social	0	0	0
Contribuciones de Mejoras	0	0	0
Derechos	2,504,139	1,687,962	1,687,962
Productos	0	144	144
Aprovechamientos	0	0	0
Ingresos por Venta de Bienes, Prestación de Servicios y Otros Ingresos	0	353	353
Participaciones, Aportaciones, Convenios, Incentivos Derivados de la Colaboración Fiscal y Fondos Distintos de Aportaciones	10	0	0
Transferencias, Asignaciones, Subsidios y Subvenciones, y Pensiones y Jubilaciones	1,710,624	1,854,298	1,854,298
Ingresos Derivados de Financiamientos	0	0	0
Capítulos de Gasto	4,214,773	3,090,759	3,090,759
Servicios Personales	1,352,928	962,971	962,971
Materiales y Suministros	873,146	769,905	769,905
Servicios Generales	172,932	1,327,316	1,327,316
Transferencias, Asignaciones, Subsidios y Otras Ayudas	110,000	9,521	9,521
Bienes Muebles, Inmuebles e Intangibles	149,378	21,046	21,046
Inversión Pública	0	0	0
Inversiones Financieras y Otras Provisiones	0	0	0
Participaciones y Aportaciones	0	0	0
Deuda Pública	0	0	0
Total de las operaciones	0	451,998	451,998

Bajo protesta de decir verdad declaramos que los Estados Financieros y sus notas, son razonablemente correctos y son responsabilidad del emisor.



C. ALFONZO ESPINOZA VARGAS.
 DIRECTOR





L. C. ORALIA MARIELA LOPEZ HERNANDEZ.
 CONTADOR

Cuenta Pública 2024
ORGANISMO OPERADOR MUNICIPAL DE AGUA POTABLE, ALCANTARILLADO Y SANEAMIENTO DE AMATLAN DE CAÑAS, NAYARIT
Indicadores de Postura Fiscal
Del 1 de Enero al 31 de Diciembre de 2024
(Cifras en pesos)



Concepto	Estimado/Aprobado	Devengado	Recaudado/Pagado
I. Ingresos Presupuestarios	4,214,773	3,542,757	3,542,757
1. Ingresos del Gobierno de la Entidad Federativa	4,214,773	3,542,757	3,542,757
2. Ingresos del Sector Paraestatal	0	0	0
II. Egresos Presupuestarios	4,214,773	3,090,759	3,090,759
3. Egresos del Gobierno de la Entidad Federativa	4,214,773	3,090,759	3,090,759
4. Egresos del Sector Paraestatal	0	0	0
III. Balance Presupuestario (Superávit o Déficit) (III = I - II)	0	451,998	451,998

Concepto	Estimado/Aprobado	Devengado	Recaudado/Pagado
III. Balance presupuestario (Superávit o Déficit)	0	451,998	451,998
IV. Intereses, Comisiones y Gastos de la Deuda	0	0	0
V. Balance Primario (Superávit o Déficit) (V= III + IV)	0	451,998	451,998

Concepto	Estimado/Aprobado	Devengado	Recaudado/Pagado
A. Financiamiento	0	0	0
B. Amortización de la deuda	0	0	0
C. Financiamiento Neto	0	0	0


C, ALFONZO ESPINOZA VARGAS.
DIRECTOR





L. C ORALIA MARIELA LOPEZ HERNANDEZ.
CONTADOR

Cuenta Pública 2024
ORGANISMO OPERADOR MUNICIPAL DE AGUA POTABLE, ALCANTARILLADO Y SANEAMIENTO DE AMATLAN DE CAÑAS, NAYARIT
Gasto por Categoría Programática
Del 1 de Enero al 31 de Diciembre de 2024
(Cifras en Pesos)

Concepto	Egresos					Subejercicio
	Aprobado	Ampliaciones/ (Reducciones)	Modificado	Devengado	Pagado	
Programas	4,214,773	0	4,214,773	3,090,759	3,090,759	1,124,014
Subsidios: Sector Social y Privado o Entidades Federativas y Municipios	0	0	0	0	0	0
Sujetos a Reglas de Operación	0	0	0	0	0	0
Otros Subsidios	0	0	0	0	0	0
Desempeño de las Funciones	4,214,773	0	4,214,773	3,090,759	3,090,759	1,124,014
Prestación de Servicios Públicos	4,214,773	0	4,214,773	3,090,759	3,090,759	1,124,014
Provisión de Bienes Públicos	0	0	0	0	0	0
Planeación, seguimiento y evaluación de políticas públicas	0	0	0	0	0	0
Promoción y fomento	0	0	0	0	0	0
Regulación y supervisión	0	0	0	0	0	0
Funciones de las Fuerzas Armadas (Únicamente Gobierno Federal)	0	0	0	0	0	0
Específicos	0	0	0	0	0	0
Proyectos de Inversión	0	0	0	0	0	0
Administrativos y de Apoyo	0	0	0	0	0	0
Apoyo al proceso presupuestario y para mejorar la eficiencia institucional	0	0	0	0	0	0
Apoyo a la función pública y al mejoramiento de la gestión	0	0	0	0	0	0
Operaciones ajenas	0	0	0	0	0	0
Compromisos	0	0	0	0	0	0
Obligaciones de cumplimiento de resolución jurisdiccional	0	0	0	0	0	0
Desastres Naturales	0	0	0	0	0	0
Obligaciones	0	0	0	0	0	0
Pensiones y jubilaciones	0	0	0	0	0	0
Aportaciones a la seguridad social	0	0	0	0	0	0
Aportaciones a fondos de estabilización	0	0	0	0	0	0
Aportaciones a fondos de inversión y reestructura de pensiones	0	0	0	0	0	0
Programas de Gasto Federalizado (Gobierno Federal)	0	0	0	0	0	0
Gasto Federalizado	0	0	0	0	0	0
Participaciones a entidades federativas y municipios	0	0	0	0	0	0
Costo financiero, deuda o apoyos a deudores y ahorradores de la banca	0	0	0	0	0	0
Adeudos de ejercicios fiscales anteriores	0	0	0	0	0	0
Total del Egreso	4,214,773	0	4,214,773	3,090,759	3,090,759	1,124,014

C, ALFONZO ESPINOZA VARGAS.

DIRECTOR



L. C ORALIA MARIELA LOPEZ HERNANDEZ.

CONTADOR

[Handwritten signature]

[Handwritten signature]

- ESTADO DE ACTIVIDADES.

ORGANISMO OPERADOR MUNICIPAL DE AGUA POTABLE,
NAYARIT OROMAPAS AMATLAN

Estado de Actividades

Del 01/ene./2024 al 31/dic./2024

(Cifras en Pesos)

Utr: SUPERVISOR

Rep: rptEstadoActividades


Fecha y hora de Impresión 21/abr./2025
 01:40 p. m.

Concepto	2024	2023
INGRESOS Y OTROS BENEFICIOS		
INGRESOS DE GESTIÓN	\$1,688,105.35	\$2,120,447.45
DERECHOS	\$1,687,961.71	\$1,680,336.55
PRODUCTOS	\$143.64	\$748.86
APROVECHAMIENTOS	\$0.00	\$439,362.04
PARTICIPACIONES, APORTACIONES, CONVENIOS, INCENTIVOS DERIVADOS DE LA COLABORACIÓN FISCAL, FONDOS DISTINTOS DE APORTACIONES, TRANSFERENCIAS, ASIGNACIONES, SUBSIDIOS Y SUBVENCIONES, Y PENSIONES Y JUBILACIONES	\$1,854,298.34	\$1,587,809.82
TRANSFERENCIAS, ASIGNACIONES, SUBSIDIOS Y SUBVENCIONES, Y PENSIONES Y JUBILACIONES	\$1,854,298.34	\$1,587,809.82
OTROS INGRESOS Y BENEFICIOS	\$353.00	\$0.00
INGRESOS FINANCIEROS	\$353.00	\$0.00
Total de Ingresos y Otros Beneficios	\$3,542,756.69	\$3,708,257.27
GASTOS Y OTRAS PÉRDIDAS		
GASTOS DE FUNCIONAMIENTO	\$3,060,191.53	\$3,249,466.04
SERVICIOS PERSONALES	\$962,970.89	\$983,814.44
MATERIALES Y SUMINISTROS	\$769,905.05	\$784,581.52
SERVICIOS GENERALES	\$1,327,315.59	\$1,481,070.08
TRANSFERENCIAS, ASIGNACIONES, SUBSIDIOS Y OTRAS AYUDAS	\$9,520.98	\$0.00
AYUDAS SOCIALES	\$9,520.98	\$0.00
Total de Gastos y otras Pérdidas	\$3,069,712.51	\$3,249,466.04
Resultados del Ejercicio (Ahorro/Desahorro)	\$473,044.18	\$458,791.23

"Bajo protesta de decir verdad declaramos que los Estados Financieros y sus notas, son razonablemente correctos y son responsabilidad del emisor".


 C. ALFONSO ESPINOZA VARGAS
 DIRECTOR




 L. C. ORALIA MARIELA LOPEZ HERNANDEZ
 CONTADOR

Amatlán de Cañas
NAYARIT 2024 - 2027
 ORGANISMO OPERADOR MUNICIPAL DE
 AGUA POTABLE, ALCANTARILLADO
 Y SANEAMIENTO



OROMAPAS
Amatlán de Cañas

H. XLIII AYUNTAMIENTO
2024-2027

- ESTADO DE SITUACIÓN FINANCIERA.

DP.

[Signature]



SISTEMA OPERADOR MUNICIPAL DE AGUA POTABLE, ALCANTARILLADO Y SANEAMIENTO DE NAYARIT OROMAPAS AMATLAN

Estado de Situación Financiera

Al 31/dic./2024

(Cifras en Pesos)

Fecha y 21/abr./2025

hora de Impresión 01:42 p. m.

Usu: SUPERVISOR

Rep: rptEstadoSituacionFinanciera_ant

	2024	2023*		2024	2023*
ACTIVO			PASIVO		
ACTIVO CIRCULANTE	\$1,988,994.90	\$1,427,840.45	PASIVO CIRCULANTE	\$176,147.66	\$66,991.06
EFEKTIVO Y EQUIVALENTES	\$283,806.10	\$90,301.88	CUENTAS POR PAGAR A CORTO PLAZO	\$176,147.66	\$55,901.06
EFEKTIVO	\$109,803.86	\$0.00	PROVEEDORES POR PAGAR A CORTO PLAZO	\$113,866.80	\$8,546.80
BANCOS/TESORERIA	\$174,002.24	\$90,301.88	RETENCIONES Y CONTRIBUCIONES POR PAGAR A CORTO PL	\$5,410.47	\$15,868.45
DERECHOS A RECIBIR EFEKTIVO O EQUIVALENTES	\$1,705,188.80	\$7,337,536.47	OTRAS CUENTAS POR PAGAR A CORTO PLAZO	\$56,870.19	\$42,574.61
DEUDORES DIVERSOS POR COBRAR A CORTO PLAZO	\$10,000.00	\$0.00	Total de Pasivos Circulantes	\$176,147.66	\$66,991.06
INGRESOS POR RECUPERAR A CORTO PLAZO	\$1,695,188.80	\$1,337,538.47	PASIVO NO CIRCULANTE	\$0.00	\$0.00
Total de Activos Circulantes	\$1,988,994.90	\$1,427,840.45	Total del Pasivo	\$176,147.66	\$66,991.06
ACTIVO NO CIRCULANTE	\$506,670.67	\$485,624.34	HACIENDA PÚBLICA/ PATRIMONIO		
BIENES INMUEBLES, INFRAESTRUCTURA Y CONSTRUCCIONES EN PI	\$159,416.58	\$159,416.58	HACIENDA PÚBLICA/PATRIMONIO CONTRIBUIDO	\$0.00	\$0.00
CONSTRUCCIONES EN PROCESO EN BIENES DE DOMINIO PÚ	\$159,416.58	\$159,416.58	HACIENDA PÚBLICA /PATRIMONIO GENERADO	\$2,319,517.91	\$1,846,473.73
BIENES MUEBLES	\$515,475.60	\$434,439.27	RESULTADOS DEL EJERCICIO (AHORRO/ DESAHORRO)	\$473,044.18	\$458,791.22
MOBILIARIO Y EQUIPO DE ADMINISTRACIÓN	\$72,678.31	\$72,678.31	RESULTADOS DE EJERCICIOS ANTERIORES	\$1,892,473.66	\$1,432,682.42
VEHÍCULOS Y EQUIPO DE TRANSPORTE	\$146,000.00	\$146,000.00	RECTIFICACIONES DE RESULTADOS DE EJERCICIOS ANTERIORES	-\$45,999.93	-\$45,999.93
MAQUINARIA, OTROS EQUIPOS Y HERRAMIENTAS	\$296,797.29	\$275,750.96	CAMBIOS POR ERRORES CONTABLES	-\$45,999.93	-\$45,999.93
ACTIVOS INTANGIBLES	\$3,620.69	\$3,620.69	EXCESO O INSUFICIENCIA EN LA ACTUALIZACIÓN DE LA HI	\$0.00	\$0.00
SOFTWARE	\$3,620.69	\$3,620.69	Total Hacienda Pública/Patrimonio	\$2,319,517.91	\$1,846,473.73
DEPRECIACIÓN, DETERIORO Y AMORTIZACIÓN ACUMULADA DE BIEN	-\$171,842.20	-\$171,842.20	Total del Pasivo y Hacienda Pública/Patrimonio	\$2,495,665.57	\$1,913,464.79
DEPRECIACIÓN ACUMULADA DE BIENES MUEBLES	-\$171,842.20	-\$171,842.20			
Total de Activos No Circulantes	\$506,670.67	\$485,624.34			
Total del Activo	\$2,495,665.57	\$1,913,464.79			

*Importe Basados en Saldo Inicial



ORGANISMO OPERADOR MUNICIPAL DE AGUA POTABLE, ALCANTARILLADO Y SANEAMIENTO DE NAYARIT OROMAPAS AMATLAN

Estado de Situación Financiera

Al 31/dic./2024

(Cifras en Pesos)

Usu: SUPERVISOR

Rep: rptEstadoSituacionFinanciera_ani

Fecha y 21/abr./2025

hora de Impresión 01:42 p. m.

2024

2023*

"Bajo protesta de decir verdad declaramos que los Estados Financieros y sus notas, son razonablemente correctos y son responsabilidad del emisor".

C. ALFONSO ESPINOZA VARGAS
DIRECTOR

L.C. ORALIA MARIELA LOPEZ HERNANDEZ
CONTADOR



*Importe Basados en Saldos Iniciales



OROMAPAS
Amatlán de Cañas

H. XLIII AYUNTAMIENTO
2024-2027

- ESTADO DE VARIACIÓN EN LA
HACIENDA PÚBLICA.

M.

A



COMANDO EN JEFE OPERADOR MUNICIPAL DE AGUA POTABLE, ALCANTARILLADO Y SANEAMIENTO DE NAYARIT OROMAPAS AMATLAN

Estado de Variación en la Hacienda Pública

Del 01/ene/2024 Al 31/dic./2024

(Cifras en Pesos)

Usr: SUPERVISOR

Rep: rptEstadoVariacionHacienda

Fecha y 21/abr./2025

hora de Impresión 01:42 p. m.

Concepto	Hacienda Pública/ Patrimonio Contribuido	Hacienda Pública/ Patrimonio Generado De Ejercicios Anteriores	Hacienda Pública/ Patrimonio Generado Del Ejercicio	Exceso o Insuficiencia en la Actualización de la Hacienda Pública / Patrimonio	Total
HACIENDA PÚBLICA/PATRIMONIO CONTRIBUIDO NETO DE 2023	\$0.00	\$0.00	\$0.00	\$0.00	\$0.00
APORTACIONES	\$0.00	\$0.00	\$0.00	\$0.00	\$0.00
DONACIONES DE CAPITAL	\$0.00	\$0.00	\$0.00	\$0.00	\$0.00
ACTUALIZACIÓN DE LA HACIENDA PÚBLICA/PATRIMONIO	\$0.00	\$0.00	\$0.00	\$0.00	\$0.00
HACIENDA PÚBLICA /PATRIMONIO GENERADO NETO DE 2023	\$0.00	\$1,387,682.50	\$458,791.23	\$0.00	\$1,846,473.73
RESULTADOS DEL EJERCICIO (AHORRO/ DESAHORRO)	\$0.00	\$0.00	\$458,791.23	\$0.00	\$458,791.23
RESULTADOS DE EJERCICIOS ANTERIORES	\$0.00	\$1,433,682.43	\$0.00	\$0.00	\$1,433,682.43
REVALÚOS	\$0.00	\$0.00	\$0.00	\$0.00	\$0.00
RESERVAS	\$0.00	\$0.00	\$0.00	\$0.00	\$0.00
RECTIFICACIONES DE RESULTADOS DE EJERCICIOS ANTERIORES	\$0.00	-\$45,999.93	\$0.00	\$0.00	-\$45,999.93
EXCESO O INSUFICIENCIA EN LA ACTUALIZACIÓN DE LA HACIENDA PÚBLICA/ PATRIMONIO NETO DE 2023	\$0.00	\$0.00	\$0.00	\$0.00	\$0.00
RESULTADO POR POSICIÓN MONETARIA	\$0.00	\$0.00	\$0.00	\$0.00	\$0.00
RESULTADO POR TENENCIA DE ACTIVOS NO MONETARIOS	\$0.00	\$0.00	\$0.00	\$0.00	\$0.00
HACIENDA PÚBLICA / PATRIMONIO NETO FINAL DE 2023	\$0.00	\$1,387,682.50	\$458,791.23	\$0.00	\$1,846,473.73
CAMBIOS EN LA HACIENDA PÚBLICA/PATRIMONIO CONTRIBUIDO NETO DE 2024	\$0.00	\$0.00	\$0.00	\$0.00	\$0.00
APORTACIONES	\$0.00	\$0.00	\$0.00	\$0.00	\$0.00
DONACIONES DE CAPITAL	\$0.00	\$0.00	\$0.00	\$0.00	\$0.00
ACTUALIZACIÓN DE LA HACIENDA PÚBLICA/PATRIMONIO	\$0.00	\$0.00	\$0.00	\$0.00	\$0.00
VARIACIONES DE LA HACIENDA PÚBLICA / PATRIMONIO GENERADO NETO DE 2024	\$0.00	\$458,791.23	\$14,252.95	\$0.00	\$473,044.18
RESULTADOS DEL EJERCICIO (AHORRO/ DESAHORRO)	\$0.00	\$0.00	\$473,044.18	\$0.00	\$473,044.18
RESULTADOS DE EJERCICIOS ANTERIORES	\$0.00	\$458,791.23	-\$458,791.23	\$0.00	\$0.00
REVALÚOS	\$0.00	\$0.00	\$0.00	\$0.00	\$0.00
RESERVAS	\$0.00	\$0.00	\$0.00	\$0.00	\$0.00
RECTIFICACIONES DE RESULTADOS DE EJERCICIOS ANTERIORES	\$0.00	\$0.00	\$0.00	\$0.00	\$0.00
CAMBIOS EN EL EXCESO O INSUFICIENCIA EN LA ACTUALIZACIÓN DE LA HACIENDA PÚBLICA/ PATRIMONIO NETO DE 2024	\$0.00	\$0.00	\$0.00	\$0.00	\$0.00
RESULTADO POR POSICIÓN MONETARIA	\$0.00	\$0.00	\$0.00	\$0.00	\$0.00
RESULTADO POR TENENCIA DE ACTIVOS NO MONETARIOS	\$0.00	\$0.00	\$0.00	\$0.00	\$0.00
HACIENDA PÚBLICA / PATRIMONIO NETO FINAL DE 2024	\$0.00	\$1,846,473.73	\$473,044.18	\$0.00	\$2,319,517.91

[Handwritten signature]

[Handwritten signature]



ORGANISMO OPERADOR MUNICIPAL DE AGUA POTABLE, ALCANTARILLADO Y SANEAMIENTO DE
NAYARIT OROMAPAS AMATLAN

Estado de Variación en la Hacienda Pública

Del 01/ene/2024 Al 31/dic./2024

(Cifras en Pesos)

Usu: SUPERVISOR

Rep: rptEstadoVariacionHacienda

Fecha y 21/abr./2025

hora de Impresión 01:42 p. m.

Concepto	Hacienda Pública/ Patrimonio Contribuido	Hacienda Pública/ Patrimonio Generado De Ejercicios Anteriores	Hacienda Pública/ Patrimonio Generado Del Ejercicio	Exceso o Insuficiencia en la Actualización de la Hacienda Pública / Patrimonio	Total
----------	--	---	--	--	-------

"Bajo protesta de decir verdad declaramos que los Estados Financieros y sus notas, son razonablemente correctos y son responsabilidad del emisor".

C. ALFONSO ESPINOZA VARGAS
DIRECTOR

L.C ORALIA MARIELA LOPEZ HERNANDEZ
CONTADOR





OROMAPAS
Amatlán de Cañas

H. XLIII AYUNTAMIENTO
2024-2027

- ESTADO DE CAMBIOS EN LA
SITUACIÓN FINANCIERA

**ORGANISMO OPERADOR MUNICIPAL DE AGUA POTABLE,
NAYARIT OROMAPAS AMATLAN**

Estado de Cambios en la Situación Financiera

Del 01/ene./2024 Al 31/dic./2024

Usr: SUPERVISOR

Rep: rptEstadoCambiosSituacionFinanciera

(Cifras en Pesos)

Fecha y hora de Impresión 21/abr./2025 01:43 p. m.

Concepto	Origen	Aplicación
ACTIVO	\$0.00	\$582,200.78
ACTIVO CIRCULANTE	\$0.00	\$561,154.45
EFFECTIVO Y EQUIVALENTES	\$0.00	\$193,504.12
DERECHOS A RECIBIR EFECTIVO O EQUIVALENTES	\$0.00	\$367,650.33
ACTIVO NO CIRCULANTE	\$0.00	\$21,046.33
BIENES INMUEBLES, INFRAESTRUCTURA Y CONSTRUCCIONES EN PROCESO	\$0.00	\$0.00
BIENES MUEBLES	\$0.00	\$21,046.33
ACTIVOS INTANGIBLES	\$0.00	\$0.00
DEPRECIACIÓN, DETERIORO Y AMORTIZACIÓN ACUMULADA DE BIENES	\$0.00	\$0.00
PASIVO	\$109,156.60	\$0.00
PASIVO CIRCULANTE	\$109,156.60	\$0.00
CUENTAS POR PAGAR A CORTO PLAZO	\$109,156.60	\$0.00
PASIVO NO CIRCULANTE	\$0.00	\$0.00
HACIENDA PÚBLICA/ PATRIMONIO	\$473,044.18	\$0.00
HACIENDA PÚBLICA/PATRIMONIO CONTRIBUIDO	\$0.00	\$0.00
HACIENDA PÚBLICA /PATRIMONIO GENERADO	\$473,044.18	\$0.00
RESULTADOS DEL EJERCICIO (AHORRO/ DESAHORRO)	\$14,252.95	\$0.00
RESULTADOS DE EJERCICIOS ANTERIORES	\$458,791.23	\$0.00
RECTIFICACIONES DE RESULTADOS DE EJERCICIOS ANTERIORES	\$0.00	\$0.00
EXCESO O INSUFICIENCIA EN LA ACTUALIZACIÓN DE LA HACIENDA PÚBLICA/ PATRIMONIO	\$0.00	\$0.00

"Bajo protesta de decir verdad declaramos que los Estados Financieros y sus notas, son razonablemente correctos y son responsabilidad del emisor".

C. ALFONSO ESPINOZA VARGAS
DIRECTOR

L.C ORALIA MARIELA LOPEZ HERNANDEZ
CONTADOR



*ESTADO DE FLUJO DE EFECTIVO

MM.

[Signature]

ORGANISMO OPERADOR MUNICIPAL DE AGUA POTABLE, NAYARIT OROMAPAS AMATLAN

Estado de Flujos de Efectivo

Del 01/ene/2024 Al 31/dic./2024

(Cifras en Pesos)

Usu: SUPERVISOR

Rep: rptEstadoFlujosEfectivo

Fecha y hora de Impresión 21/abr./2025 01:44 p. m.

Concepto	2024	2023
FLUJOS DE EFECTIVO DE LAS ACTIVIDADES DE OPERACIÓN		
ORIGEN	\$3,542,756.69	\$3,708,257.27
DERECHOS	\$1,687,961.71	\$1,680,336.55
PRODUCTOS	\$143.64	\$748.86
APROVECHAMIENTOS	\$0.00	\$439,362.04
INGRESOS POR VENTA DE BIENES Y PRESTACIÓN DE SERVICIOS	\$353.00	\$0.00
TRANSFERENCIAS, ASIGNACIONES, SUBSIDIOS Y SUBVENCIONES, Y PENSIONES Y JUBILACIONES	\$1,854,298.34	\$1,587,809.82
APLICACIÓN	\$3,328,206.24	\$3,635,221.33
SERVICIOS PERSONALES	\$962,970.89	\$983,814.44
MATERIALES Y SUMINISTROS	\$769,905.05	\$784,581.52
SERVICIOS GENERALES	\$1,327,315.59	\$1,481,070.08
AYUDAS SOCIALES	\$9,520.98	\$0.00
OTRAS APLICACIONES DE OPERACIÓN	\$258,493.73	\$385,755.29
FLUJOS NETOS DE EFECTIVO POR ACTIVIDADES DE OPERACIÓN	\$214,550.45	\$73,035.94
FLUJOS DE EFECTIVO DE LAS ACTIVIDADES DE INVERSIÓN		
APLICACIÓN	\$21,046.33	\$91,836.76
BIENES MUEBLES	\$21,046.33	\$91,836.76
FLUJOS NETOS DE EFECTIVO POR ACTIVIDADES DE INVERSIÓN	-\$21,046.33	-\$91,836.76
FLUJOS DE EFECTIVO DE LAS ACTIVIDADES DE FINANCIAMIENTO		
INCREMENTO/DISMINUCIÓN NETA EN EL EFECTIVO Y EQUIVALENTES AL EFECTIVO	\$193,504.12	-\$18,800.82
EFECTIVO Y EQUIVALENTES AL EFECTIVO AL INICIO DEL EJERCICIO	\$90,301.98	\$109,102.80
EFECTIVO Y EQUIVALENTES AL EFECTIVO AL FINAL DEL EJERCICIO	\$283,806.10	\$90,301.98

"Bajo protesta de decir verdad declaramos que los Estados Financieros y sus notas, son razonablemente correctos y son responsabilidad del emisor".



C. ALFONSO ESPINOZA VARGAS

DIRECTOR



Amatlán de Cañas
NAYARIT 2024 - 2027
ORGANISMO OPERADOR MUNICIPAL DE
AGUA POTABLE, ALCANTARILLADO
Y SANEAMIENTO



L.C. ORALIA MARIELA LOPEZ HERNANDEZ

CONTADOR






OROMAPAS
Amatlán de Cañas

H. XLIII AYUNTAMIENTO
2024-2027

- **INFORMES SOBRE PASIVOS
CONTINGENTES**

MM

A

**ORGANISMO OPERADOR MUNICIPAL DE AGUA POTABLE,
NAYARIT OROMAPAS AMATLAN**

Informe sobre Pasivos Contingentes

al 31/dic./2024

Usu: SUPERVISOR
Rep: rptPasivosContingentes

Fecha y hora de Impresión | 21/abr./2025
01:44 p. m.

"En Cumplimiento a lo dispuesto en los artículos 46, Fracción I, Inciso f), y 52 de la Ley General de Contabilidad Gubernamental y de conformidad con lo establecido en el Capítulo VII, Numeral, II, Inciso h) del Manual de Contabilidad Gubernamental emitido por el CONAC, el Ente Público informa lo siguiente:"

SIN INFORMACIÓN QUE
REVELAR





"Bajo protesta de decir verdad declaramos que los Estados Financieros y sus notas, son razonablemente correctos y son responsabilidad del emisor".


C. ALFONSO ESPINOZA VARGAS

DIRECTOR


L.C ORALIA MARIELA LOPEZ HERNANDEZ

CONTADOR





OROMAPAS
Amatlán de Cañas

H. XLIII AYUNTAMIENTO
2024-2027

• NOTAS A LOS ESTADOS FINANCIEROS

MM.

A

AL 31 DE DICIEMBRE DE 2024

Formato de reforma 06/12/2022

Las notas a los estados financieros son explicaciones que amplían el origen y significado de los datos y cifras que se presentan en los Estados Financieros, proporcionando información acerca del ente público, sus transacciones y otros eventos que lo han afectado o podrían afectar económicamente, las cuales son parte integrante de los mismos, teniendo presente los postulados de revelación suficiente e importancia relativa.

Su objetivo es revelar y proporcionar información adicional que no se presenta en los Estados Financieros, pero que es relevante para la comprensión de alguno de ellos. Lo anterior para dar cumplimiento a los artículos 46, fracción I, inciso g), 47, 48 y 49 de la Ley General de Contabilidad Gubernamental (LGCG).

Las Notas a los Estados Financieros deberán incluir en el encabezado los siguientes datos: Nombre del Ente Público, la denominación "Notas a los Estados Financieros", periodo de que se trata y la unidad monetaria en que están expresadas las cifras (pesos).

A continuación se presentan los tres tipos de notas que acompañan a los Estados Financieros, a saber:

- a) Notas de gestión administrativa.
- b) Notas de desglose, y
- c) Notas de memoria (cuentas de orden).

a) NOTAS DE GESTIÓN ADMINISTRATIVA

Estas Notas tienen como objetivo la revelación del contexto y de los aspectos económico-financieros más relevantes que influyeron en las decisiones del periodo, y que deberán ser considerados en la elaboración de los estados financieros para la mayor comprensión de los mismos y sus particularidades.

De esta manera, se informan y explican las condiciones relacionadas con la información financiera de cada periodo de gestión; además, de exponer aquellas políticas que podrían afectar la toma de decisiones en periodos posteriores.

1. Autorización e Historia

Se informará sobre:

- a) Fecha de creación del ente público.
- b) Principales cambios en su estructura.

2. Panorama Económico y Financiero

Se informará sobre las principales condiciones económico-financieras bajo las cuales el ente público estuvo operando; y las cuales influyeron en la toma de decisiones de la administración; tanto a nivel local como federal.

ELABORÓ:

AUTORIZÓ:

3. Organización y Objeto Social

Se informará sobre:

- a) Objeto social.
- b) Principal actividad.
- c) Ejercicio fiscal.
- d) Régimen jurídico.
- e) Consideraciones fiscales del ente: revelar el tipo de contribuciones que esté obligado a pagar o retener.
- f) Estructura organizacional básica.
- g) Fideicomisos de los cuales es fideicomitente o fideicomisario, y contratos análogos, incluyendo mandatos de los cuales es parte.

4. Bases de Preparación de los Estados Financieros

Se informará sobre:

- a) Si se ha observado la normatividad emitida por el CONAC y las disposiciones legales aplicables.
- b) La normatividad aplicada para el reconocimiento, valuación y revelación de los diferentes rubros de la información financiera, así como las bases de medición utilizadas para la elaboración de los estados financieros; por ejemplo: costo histórico, valor de realización, valor razonable, valor de recuperación o cualquier otro método empleado y los criterios de aplicación de los mismos.
- c) Postulados básicos de Contabilidad Gubernamental (PBCG).
- d) Normatividad supletoria. En caso de emplear varios grupos de normatividades (normatividades supletorias), deberá realizar la justificación razonable correspondiente, su alineación con los PBCG y a las características cualitativas asociadas descritas en el Marco Conceptual de Contabilidad Gubernamental (MCCG) y sus modificaciones.
- e) Para las entidades que por primera vez estén implementando la base de devengado de acuerdo a la Ley de Contabilidad, deberán:
 - Revelar las nuevas políticas de reconocimiento;
 - Su plan de implementación;
 - Revelar los cambios en las políticas, la clasificación y medición de las mismas, así como su impacto en la información financiera, y
 - Presentar los últimos estados financieros con la normatividad anteriormente utilizada con las nuevas políticas para fines de comparación en la transición a la base devengado.

5. Políticas de Contabilidad Significativas

Son los principios, bases, reglas y procedimientos específicos adoptados por el ente público en la elaboración y presentación de sus estados financieros.

El ente público seleccionará y aplicará sus políticas contables de manera congruente para transacciones, otros eventos y condiciones que sean similares.

Se informará sobre:

- a) Actualización: se informará del método utilizado para la actualización del valor de los activos, pasivos y Hacienda Pública/Patrimonio y las razones de dicha elección. Así como informar de la desconexión o reconexión inflacionaria.
- b) Informar sobre la realización de operaciones en el extranjero y de sus efectos en la información financiera gubernamental, considerando entre otros el importe de las variaciones cambiarias reconocidas en el

ELABORÓ:

Oralia Marcela López A.

AUTORIZÓ:

NOMBRE DEL ENTE PÚBLICO
ESTADO DE
NOTAS A LOS ESTADOS FINANCIEROS

Fecha 23/04/2025
Hora de impresión 11:11 a. m.

Adicionalmente, se deben incluir las explicaciones de las principales variaciones en el activo, en cuadros comparativos como sigue:

- a) Inversiones en valores.
- b) Patrimonio de Organismos Descentralizados de Control Presupuestario Indirecto.
- c) Inversiones en empresas de participación mayoritaria.
- d) Inversiones en empresas de participación minoritaria.
- e) Patrimonio de Organismos Descentralizados de Control Presupuestario Directo, según corresponda.

8. Fideicomisos, Mandatos y Análogos

Se deberá informar:

- a) Por ramo administrativo que los reporta.
- b) Enlistar los de mayor monto de disponibilidad, relacionando aquéllos que conforman el 80% de las disponibilidades.

9. Reporte de la Recaudación

- a) Análisis del comportamiento de la recaudación correspondiente al ente público o cualquier tipo de ingreso, de forma separada los ingresos locales de los federales.
- b) Proyección de la recaudación e ingresos en el mediano plazo.

10. Información sobre la Deuda y el Reporte Analítico de la Deuda

- a) Utilizar al menos los siguientes indicadores: deuda respecto al PIB y deuda respecto a la recaudación tomando, como mínimo, un período igual o menor a 5 años.
- b) Información de manera agrupada por tipo de valor gubernamental o instrumento financiero en la que se consideren intereses, comisiones, tasa, perfil de vencimiento y otros gastos de la deuda.

11. Calificaciones otorgadas

Informar, tanto del ente público como cualquier transacción realizada, que haya sido sujeta a una calificación crediticia.

12. Proceso de Mejora

Se informará de:

- a) Principales Políticas de control interno.
- b) Medidas de desempeño financiero, metas y alcance.

13. Información por Segmentos

ELABORÓ:

Valia Mariela Lopez

AUTORIZÓ:

Cuando se considere necesario se podrá revelar la información financiera de manera segmentada debido a la diversidad de las actividades y operaciones que realizan los entes públicos, ya que la misma proporciona información acerca de las diferentes actividades operativas en las cuales participa, de los productos o servicios que maneja, de las diferentes áreas geográficas, de los grupos homogéneos con el objetivo de entender el desempeño del ente, evaluar mejor los riesgos y beneficios del mismo, y entenderlo como un todo y sus partes integrantes.

Consecuentemente, esta información contribuye al análisis más preciso de la situación financiera, grados y fuentes de riesgo y crecimiento potencial de negocio.

15. Eventos Posteriores al Cierre

El ente público informará el efecto en sus estados financieros de aquellos hechos ocurridos en el periodo posterior al que informa, que proporcionan mayor evidencia sobre eventos que le afectan económicamente y que no se conocían a la fecha de cierre.

16. Partes Relacionadas

Se debe establecer por escrito que no existen partes relacionadas que pudieran ejercer influencia significativa sobre la toma de decisiones financieras y operativas.

b) NOTAS DE DESGLOSE

1) NOTAS AL ESTADO DE ACTIVIDADES

Ingresos y Otros Beneficios

- Explicar aquellas cuentas de los rubros que integran los grupos de: Ingresos de Gestión; Participaciones, Aportaciones, Convenios, Incentivos Derivados de la Colaboración Fiscal, Fondos Distintos de Aportaciones, Transferencias, Asignaciones, Subsidios y Subvenciones, y Pensiones y Jubilaciones; y Otros Ingresos y Beneficios, que en lo individual representen el 15% o más del total del rubro al que corresponden.

Concepto	Importe
IMPUESTOS	\$.00
PARTICIPACIONES, APORTACIONES, CONVENIOS, INCENTIVOS DERIVADOS DE LA COLABORACIÓN FISCAL	\$.00
OTROS INGRESOS Y BENEFICIOS VARIOS	\$.00
Suma	0

Concepto	Importe	%
IMPUESTOS SOBRE LOS INGRESOS	\$.00	Configurar formula de porcentaje de su preferencia
PARTICIPACIONES	\$.00	Configurar formula de porcentaje de su preferencia
OTROS INGRESOS Y BENEFICIOS VARIOS	\$.00	Configurar formula de porcentaje de su preferencia

Ingresos de Gestión

ELABORÓ:

Valeria Morán López

AUTORIZÓ:

Concepto	Importe
	\$.00
Suma	0

Participaciones, Aportaciones, Convenios, Incentivos Derivados de la Colaboración Fiscal, Fondos Distintos de Aportaciones, Transferencias, Asignaciones, Subsidios y Subvenciones, y Pensiones y Jubilaciones

Concepto	Importe
	\$.00
	\$.00
Subtotal PARTICIPACIONES	0
APORTACIONES	\$.00
Subtotal APORTACIONES	0
	\$.00
Subtotal CONVENIOS	\$.00
INCENTIVOS DERIVADOS DE LA COLABORACIÓN FISCAL	0
Subtotal INCENTIVOS DERIVADOS DE LA COLABORACIÓN FISCAL	\$.00
FONDOS DISTINTOS DE APORTACIONES	0
Subtotal FONDOS DISTINTOS DE APORTACIONES	\$.00
TRANSFERENCIAS Y ASIGNACIONES	0
Subtotal TRANSFERENCIAS Y ASIGNACIONES	\$.00
SUBSIDIOS Y SUBVENCIONES	1,854,298.34
Subtotal SUBSIDIOS Y SUBVENCIONES	1854298.34
PENSIONES Y JUBILACIONES	\$.00
Subtotal PENSIONES Y JUBILACIONES	0
Suma	1854298.34

Otros Ingresos y Beneficios

Concepto	Importe
	\$.00
Suma	0

Gastos y Otras Pérdidas:

1. Explicar aquellas cuentas de los rubros que integran los grupos de: Gastos de Funcionamiento; Transferencias, Subsidios y Otras Ayudas, Participaciones y Aportaciones; Intereses,

ELABORÓ:

Roberto Morán López

AUTORIZÓ:

Comisiones y Otros Gastos de la Deuda Pública; Otros Gastos y Pérdidas Extraordinarias, así como Inversión Pública, que en lo individual representen el 15% o más del total del rubro al que corresponden.

Concepto	Importe
SERVICIOS PERSONALES	\$ 962,970.89
TRANSFERENCIAS INTERNAS Y ASIGNACIONES AL SECTOR PÚBLICO	\$.00
PARTICIPACIONES	\$.00
INTERESES DE LA DEUDA PÚBLICA	\$.00
ESTIMACIONES, DEPRECIACIONES, DETERIOROS, OBSOLESCENCIA Y AMORTIZACIONES	\$.00
INVERSIÓN PÚBLICA NO CAPITALIZABLE	\$.00
Suma	962970.89

Concepto	Importe	%
REMUNERACIONES AL PERSONAL DE CARÁCTER PERMANENTE	\$ 452,995.91	Configurar formula de porcentaje de su preferencia
ASIGNACIONES AL SECTOR PÚBLICO	\$.00	Configurar formula de porcentaje de su preferencia
PARTICIPACIONES DE LA FEDERACIÓN A ENTIDADES FEDERATIVAS Y MU	\$.00	Configurar formula de porcentaje de su preferencia
INTERESES DE LA DEUDA PÚBLICA INTERNA	\$.00	Configurar formula de porcentaje de su preferencia
DEPRECIACIÓN DE BIENES MUEBLES	\$.00	Configurar formula de porcentaje de su preferencia
CONSTRUCCIÓN EN BIENES NO CAPITALIZABLE	\$.00	Configurar formula de porcentaje de su preferencia

Gastos de Funcionamiento

Concepto	Importe
	\$.00
Suma	0

Transferencias, Asignaciones, Subsidios y Otras Ayudas

Concepto	Importe
	\$.00
Suma	0

Participaciones y Aportaciones

Concepto	Importe
	\$.00

ELABORÓ:

Valia Muelo Lopez

AUTORIZÓ:

Suma	0

Intereses, Comisiones y Otros Gastos de la Deuda Pública

Concepto	Importe
	\$.00
Suma	0

Otros Gastos y Pérdidas Extraordinarias

Concepto	Importe
	\$.00
Suma	0

Inversión Pública

Concepto	Importe
	\$.00
Suma	0

II) NOTAS AL ESTADO DE SITUACIÓN FINANCIERA

Activo

• **Efectivo y Equivalentes**

1. Se informará acerca de los fondos con afectación específica, el tipo y monto de los mismos; de las inversiones temporales se revelará su tipo y monto.

A continuación se relacionan las cuentas que integran el rubro de efectivo y equivalentes:

Concepto	2024	2023
EFFECTIVO	\$ 109,803.86	\$.00
BANCOS/TESORERÍA	\$ 174,002.24	\$ 90,301.98

ELABORÓ:

Volin Marcela Lopez H.

AUTORIZÓ:

INVERSIONES TEMPORALES (HASTA 3 MESES)	\$.00	\$.00
FONDOS CON AFECTACIÓN ESPECÍFICA	\$.00	\$.00
DEPÓSITOS DE FONDOS DE TERCEROS EN GARANTÍA Y/O ADM	\$.00	\$.00
OTROS EFECTIVOS Y EQUIVALENTES	\$.00	\$.00
Suma	283806.1	90301.98

Efectivo

Representa el monto en dinero propiedad del ente público en caja y aquel que está a su cuidado y administración.

Concepto	Importe
CAJA GENERAL / VANESA	\$.00
Suma	0

Bancos/Tesorería

Representa el monto de efectivo disponible propiedad de **ENTE/INSTITUTO**, en instituciones bancarias, su importe se integra por:

Banco	Importe
	\$.00
	\$.00
	\$.00
Suma	0

Inversiones Temporales

Representa el monto de efectivo invertido por **ENTE/INSTITUTO**, la cual se efectúa a plazos que van de inversión a la vista hasta 90 días, su importe se integra por:

Banco	Importe
	\$.00
	\$.00
	\$.00
	\$.00
	\$.00
Suma	0

Fondos con Afectación Específica

Representan el monto de los fondos con afectación específica que deben financiar determinados gastos o actividades.

ELABORÓ:

Orlando Lopez A.

[Firma]
AUTORIZÓ:

Banco	Importe
	\$.00
	\$.00
Suma	0

• **Derechos a recibir Efectivo y Equivalentes y Bienes o Servicios**

- Por tipo de contribución se informará el monto que se encuentre pendiente de cobro y por recuperar de hasta cinco ejercicios anteriores, asimismo se deberán considerar los montos sujetos a algún tipo de juicio con una antigüedad mayor a la señalada y la factibilidad de cobro.
- Se informará, de manera agrupada, los derechos a recibir efectivo y equivalentes, y bienes o servicios, (excepto cuentas por cobrar de contribuciones e inversiones financieras) en una desagregación por su vencimiento en días a 90, 180, menor o igual a 365 y mayor a 365. Adicionalmente, se informará de las características cualitativas relevantes que afecten a estas cuentas.

Concepto	2024	2023
DERECHOS A RECIBIR EFECTIVO O EQUIVALENTES	\$ 1,705,188.80	\$ 1,337,538.47
DERECHOS A RECIBIR BIENES O SERVICIOS	\$.00	\$.00
Suma	1705188.8	1337538.47

Cuentas por Cobrar a Corto Plazo

Representa el monto de los derechos de cobro a favor del ente público, cuyo origen es distinto de los ingresos por contribuciones, productos y aprovechamientos, que serán exigibles en un plazo menor o igual a doce meses.

Concepto	2024	2023
	\$.00	\$.00
Suma	0	0

Deudores Diversos por Cobrar a Corto Plazo

Representa el monto de los derechos de cobro a favor del ente público por gastos por comprobar, principalmente relacionados con viáticos.

Otros Derechos a recibir Efectivo y Equivalentes a Corto Plazo

Representan los derechos de cobro originados en el desarrollo de las actividades del ente público, de los cuales se espera recibir una contraprestación representada en recursos, bienes

ELABORÓ:

[Firma manuscrita]

o servicios; en un plazo menor o igual a doce meses, no incluidos en las cuentas anteriores,

Anticipo a Proveedores por Adquisición de Bienes y Prestación de Servicios a Corto Plazo

Representa los anticipos entregados a proveedores por adquisición de bienes y prestación de servicios, previo a la recepción parcial o total, que serán exigibles en un plazo menor o igual a doce meses.

• **Inventarios**

4. Se clasificarán como inventarios los bienes disponibles para su transformación. Esta nota aplica para aquellos entes públicos que realicen algún proceso de transformación y/o elaboración de bienes.

En la nota se informará del sistema de costeo y método de valuación aplicados a los inventarios, así como la conveniencia de su aplicación dada la naturaleza de los mismos. Adicionalmente, se revelará el impacto en la información financiera por cambios en el método o sistema.

• **Almacenes**

5. De la cuenta Almacén se informará acerca del método de valuación, así como la conveniencia de su aplicación. Adicionalmente, se revelará el impacto en la información financiera por cambios en el método.

• **Inversiones Financieras**

6. De la cuenta Fideicomisos, Mandatos y Contratos Análogos se informarán los recursos asignados por tipo y monto, y características significativas que tengan o puedan tener alguna incidencia en las mismas.

7. Se informarán los saldos e integración de las cuentas: Participaciones y Aportaciones de Capital, Inversiones a Largo Plazo y Títulos y Valores a Largo Plazo.

• **Bienes Muebles, Inmuebles e Intangibles**

8. Se informará de manera agrupada por cuenta, los rubros de Bienes Muebles e Inmuebles, el monto de la cuenta y de la depreciación del ejercicio y la acumulada, el método de depreciación, tasas determinadas y los criterios de aplicación de los mismos. Asimismo, se informará de las características significativas del estado en que se encuentren los activos.

Bienes Muebles

Concepto	2024	2023
MOBILIARIO Y EQUIPO DE ADMINISTRACIÓN	\$ 72,678.31	\$ 72,678.31
MOBILIARIO Y EQUIPO EDUCACIONAL Y RECREATIVO	\$.00	\$.00
VEHÍCULOS Y EQUIPO DE TRANSPORTE	\$ 146,000.00	\$ 146,000.00
MAQUINARIA, OTROS EQUIPOS Y HERRAMIENTAS	\$ 296,797.29	\$ 275,750.96
Total BIENES MUEBLES	515475.6	494429.27

ELABORÓ:

María López

AUTORIZÓ:

[Firma]

4

Bienes Inmuebles, Infraestructura y Construcciones en Proceso

Concepto	2024	2023
TERRENOS	\$.00	\$.00
VIVIENDAS	\$.00	\$.00
Total BIENES INMUEBLES, INFRAESTRUCTURA Y CONSTR	0	0

W

Depreciaciones

Concepto	2024	2023
DEPRECIACIÓN ACUMULADA DE BIENES MUEBLES	\$ 171,842.20	\$ 171,842.20
Total DEPRECIACIÓN, DETERIORO Y AMORTIZACIÓN ACU	171842.2	171842.2

9. Se informará de manera agrupada por cuenta, los rubros de activos intangibles y diferidos, su monto y naturaleza, amortización del ejercicio, amortización acumulada, tasa y método aplicados.

Activos Intangibles

Concepto	2024	2023
SOFTWARE	\$ 3,620.69	\$ 3,620.69
LICENCIAS	\$.00	\$.00
Total ACTIVOS INTANGIBLES	3620.69	3620.69

Activo Diferido

Concepto	2024	2023
OTROS ACTIVOS DIFERIDOS	\$.00	\$.00
Total ACTIVOS DIFERIDOS	0	0

Amortizaciones

Concepto	2024	2023
AMORTIZACIÓN ACUMULADA DE ACTIVOS INTANGIBLES	\$.00	\$.00
Total DEPRECIACIÓN, DETERIORO Y AMORTIZACIÓN ACU	0	0

• **Estimaciones y Deterioros**

10. Se informarán los criterios utilizados para la determinación de las estimaciones; por ejemplo: estimación de cuentas incobrables, estimación por deterioro de inventarios, deterioro de bienes y cualquier otra

ELABORÓ:

Roberto Lopez

AUTORIZÓ:

que aplique.

• **Otros Activos**

11. De las cuentas de otros activos se informará por tipo circulante o no circulante, los montos totales asociados y sus características cualitativas significativas que les impacten financieramente.

Otros Activos Circulantes

Concepto	2024	2023
VALORES EN GARANTÍA	\$.00	\$.00
BIENES EN GARANTÍA (EXCLUYE DEPÓSITOS DE FONDOS)	\$.00	\$.00
Total	0	0

Otros Activos No Circulantes

Concepto	2024	2023
BIENES EN CONCESIÓN	\$.00	\$.00
BIENES EN ARRENDAMIENTO FINANCIERO	\$.00	\$.00
Total	0	0

Pasivo

• **Cuentas y Documentos por pagar**

1. Se elaborará una relación de las cuentas y documentos por pagar en una desagregación por su vencimiento en días a 90, 180, menor o igual a 365 y mayor a 365. Asimismo, se informará sobre la factibilidad del pago de dichos pasivos.

Servicios Personales por Pagar a Corto Plazo

Representa los adeudos por las remuneraciones del personal al servicio del ente público, de carácter permanente o transitorio, que deberá pagar en un plazo menor o igual a doce meses.

Proveedores por Pagar a Corto Plazo

Representa los adeudos con proveedores derivados de operaciones del ente público, con vencimiento menor o igual a doce meses.

Concepto	Importe
	\$.00
	\$.00

ELABORÓ:

Polio Maita Lopez

AUTORIZÓ:

	\$.00
	\$.00
	\$.00
Suma	0

UM

• **Fondos y Bienes de Terceros en Garantía y/o Administración**

2. Se informará de manera agrupada los recursos localizados en Fondos de Bienes de Terceros en Garantía y/o Administración a corto y largo plazo, así como la naturaleza de dichos recursos y sus características cualitativas significativas que les afecten o pudieran afectarles financieramente.

• **Pasivos Diferidos**

3. Se informará de las cuentas de los pasivos diferidos por tipo, monto y naturaleza, así como las características significativas que les impacten o pudieran impactarles financieramente.

Pasivos Diferidos a Corto Plazo

Concepto	2024	2023
	\$.00	\$.00
	\$.00	\$.00
Total	0	0

Pasivos Diferidos a Largo Plazo

Concepto	2024	2023
	\$.00	\$.00
	\$.00	\$.00
Total	0	0

• **Provisiones**

4. Se informará de las cuentas de provisiones por tipo, monto y naturaleza, así como las características significativas que les impacten.

Provisiones a Corto Plazo

Concepto	2024	2023
	\$.00	\$.00

ELABORÓ:

Orlando Morales Lopez

AUTORIZÓ:

[Firma]

NOMBRE DEL ENTE PÚBLICO
ESTADO DE
NOTAS A LOS ESTADOS FINANCIEROS

Fecha 23/04/2025
Hora de impresión 11:11 a. m.

	\$.00	\$.00
Total	0	0

Provisiones a Largo Plazo

Concepto	2024	2023
	\$.00	\$.00
	\$.00	\$.00
Total	0	0

• **Otros Pasivos**

5. De las cuentas de otros pasivos se informará por tipo circulante o no circulante, los montos totales y sus características cualitativas significativas que les impacten financieramente.

III) NOTAS AL ESTADO DE VARIACIÓN EN LA HACIENDA PÚBLICA

1. Se informará de manera agrupada, acerca de las modificaciones al patrimonio contribuido por tipo, naturaleza y monto.
2. Se informará de manera agrupada, acerca del monto y procedencia de los recursos que modifican al patrimonio generado.

IV) NOTAS AL ESTADO DE FLUJOS DE EFECTIVO

Efectivo y equivalentes

1. Presentar el análisis de las cifras del periodo actual (20XN) y periodo anterior (20XN-1) del Efectivo y Equivalentes al Efectivo, al Final del Ejercicio del Estado de Flujos de Efectivo, respecto a la composición del rubro de Efectivo y Equivalentes, utilizando el siguiente cuadro:

Efectivo y Equivalentes		
Concepto	2024	2023
Efectivo	109803.86	0
Bancos/Tesorería	174002.24	90301.98
Bancos/Dependencias y Otros	\$.00	\$.00
Inversiones Temporales (Hasta 3 meses)	0	0
Fondos con Afectación Específica	0	0
Depósitos de Fondos de Terceros en Garantía y/o Administración	0	0

ELABORÓ:

[Firma]

[Firma]
AUTORIZÓ:

Otros Efectivos y Equivalentes	0	0
Total	283806.1	90301.98

2. Detallar las adquisiciones de las Actividades de Inversión efectivamente pagadas, respecto del apartado de aplicación.

Adquisiciones de Actividades de Inversión efectivamente pagadas		
Concepto	2024	2023
Bienes Inmuebles, Infraestructura y Construcciones en Proceso		
Terrenos		
Viviendas		
Edificios no Habitacionales		
Infraestructura		
Construcciones en Proceso en Bienes de Dominio Público		
Construcciones en Proceso en Bienes Propios		
Otros Bienes Inmuebles		
Bienes Muebles		
Mobiliario y Equipo de Administración		
Mobiliario y Equipo Educacional y Recreativo		
Equipo e Instrumental Médico y de Laboratorio		
Vehículos y Equipo de Transporte		
Equipo de Defensa y Seguridad		
Maquinaria, Otros Equipos y Herramientas		
Colecciones, Obras de Arte y Objetos Valiosos		
Activos Biológicos		
Otras Inversiones		
Total	0	0

3. Presentar la Conciliación de los Flujos de Efectivo Netos de las Actividades de Operación y los saldos de Resultados del Ejercicio (Ahorro/Desahorro), utilizando el siguiente cuadro:

CONCILIACION DE FLUJOS DE EFECTIVO NETOS		
Concepto	2024	2023
Resultado del Ejercicio Ahorro /Desahorro		
Movimientos de partidas (o rubros) que no afectan al efectivo		
Depreciación		
Amortización		
Incrementos en las provisiones		

ELABORÓ:

Paula Mariela López A.

ED
AUTORIZÓ:

Incremento en inversiones producido por revaluación		
Ganancia/pérdida en venta de bienes muebles, inmuebles e		
Incremento en cuentas por cobrar		
Flujos de Efectivo Netos de las Actividades de Operación		

Los conceptos incluidos en los movimientos de partidas (o rubros) que no afectan al efectivo, que aparecen en el cuadro anterior son enunciativos y tienen como finalidad mostrar algunos ejemplos para elaborar este cuadro.

V) CONCILIACIÓN ENTRE LOS INGRESOS PRESUPUESTARIOS Y CONTABLES, ASÍ COMO ENTRE LOS EGRESOS PRESUPUESTARIOS Y LOS GASTOS CONTABLES

La conciliación se presentará atendiendo a lo dispuesto por el "Acuerdo por el que se emite el formato de conciliación entre los ingresos presupuestarios y contables, así como entre los egresos presupuestarios y los gastos contables" y sus modificaciones.

c) NOTAS DE MEMORIA (CUENTAS DE ORDEN)

Las Notas de Memoria contendrán información sobre las cuentas de orden tanto contables como presupuestarias que se utilizan para registrar movimientos de valores que no afecten o modifiquen el Estado de Situación Financiera del ente público; sin embargo, su incorporación es necesaria con fines de recordatorio, de control y en general sobre los aspectos administrativos, o bien, para consignar sus derechos o responsabilidades contingentes que puedan, o no, presentarse en el futuro.

Las cuentas que se manejan para efectos de estas Notas son las siguientes:

Cuentas de Orden Contables

Valores
Emisión de obligaciones
Avales y garantías
Juicios
Inversión Mediante Proyectos para Prestación de Servicios (PPS) y Similares
Bienes concesionados o en comodato

Se informará al menos lo siguiente:

1. Los valores en custodia de instrumentos prestados a formadores de mercado e instrumentos de crédito recibidos en garantía de los formadores de mercado y otros.
2. Por tipo de emisión de instrumento: monto, tasa y vencimiento.
3. Los contratos firmados de construcciones por tipo de contrato.

ELABORÓ:

[Firma]

[Firma]
AUTORIZÓ:

NOMBRE DEL ENTE PÚBLICO
ESTADO DE
NOTAS A LOS ESTADOS FINANCIEROS

Fecha 23/04/2025
Hora de impresión 11:11 a. m.

Las cuentas de orden contables señaladas, se indican de manera enunciativa, por lo tanto, deberán informar sobre las cuentas de orden contable que utilice el ente público y que presenten saldos al periodo que se reporta.

Concepto	Importe
VALORES EN CUSTODIA	\$.00
CUSTODIA DE VALORES	\$.00
BIENES BAJO CONTRATO EN COMODATO	\$.00
CONTRATO DE COMODATO POR BIENES	\$.00
CUENTAS DE ORDEN CONTABLES	0

Cuentas de Orden Presupuestario

Cuentas de ingresos
Cuentas de egresos

En las cuentas de orden presupuestarias, se informará el avance que se registra, previo al cierre presupuestario de cada periodo que se reporta.

Cuentas de Orden Presupuestarias de Ingresos	
Concepto	2024
Ley de Ingresos Estimada	\$ 4,214,773.00
Ley de Ingresos por Ejecutar	\$ 672,016.31
Modificaciones a la Ley de Ingresos Estimada	\$.00
Ley de Ingresos Devengada	\$.00*
Ley de Ingresos Recaudada	\$.00

* Al importe total de los abonos del rubro 8.1.4 Ley de Ingresos Devengada se le deberá restar las devoluciones del periodo que se reporta.

Cuentas de Orden Presupuestarias de Egresos	
Concepto	2024
Presupuesto de Egresos Aprobado	\$ 4,214,773.00
Presupuesto de Egresos por Ejercer	\$ 1,124,014.16
Modificaciones al Presupuesto de Egresos Aprobado	\$.00
Presupuesto de Egresos Comprometido	\$.00
Presupuesto de Egresos Devengado	\$.00
Presupuesto de Egresos Ejercido	\$.00
Presupuesto de Egresos Pagado	\$.00

SR: Saldo del rubro contenido en la Balanza de Comprobación.

ELABORÓ:

Olivia Mariela Lopez

AUTORIZÓ:

NOMBRE DEL ENTE PÚBLICO
ESTADO DE
NOTAS A LOS ESTADOS FINANCIEROS

Fecha 23/04/2025
Hora de impresión 11:11 a. m.

4

W

R: Rubro (Plan de Cuentas del Manual de Contabilidad Gubernamental emitido por el CONAC)

ELABORÓ:

Isela María López H.

[Signature]
AUTORIZÓ:



OROMAPAS
Amatlán de Cañas

H. XLIII AYUNTAMIENTO
2024-2027

- ESTADO ANALÍTICO DEL ACTIVO



PRIMERO OPERADOR MUNICIPAL DE AGUA POTABLE, ALCANTARILLADO Y SANEAMIENTO DE NAYARIT OROMAPAS AMATLAN

Reporte Analítico del Activo

Del 01/ene./2024 al 31/dic./2024

(Cifras en Pesos)

Utr: SUPERVISOR

Rep: rptEstadoAnaliticoDeActivosYPasivos

Fecha y 23/abr./2025

hora de Impresión 11:22 a. m.

Cuenta Contable	Saldo Inicial	Cargos del periodo	Abonos del periodo	Saldo Final	Flujo del Periodo
1000 ACTIVO	\$1,913,464.79	\$8,784,578.12	\$8,202,377.34	\$2,495,665.57	\$582,200.78
1100 ACTIVO CIRCULANTE	\$1,427,840.45	\$8,763,531.79	\$8,202,377.34	\$1,988,994.90	\$561,154.45
1110 EFECTIVO Y EQUIVALENTES	\$90,301.98	\$4,846,450.97	\$4,652,946.85	\$283,806.10	\$193,504.12
1111 EFECTIVO	\$0.00	\$1,350,374.63	\$1,240,570.77	\$109,803.86	\$109,803.86
1111-07 CAJA H.XLII 2021-2024	\$0.00	\$1,253,768.61	\$1,143,964.74	\$109,803.87	\$109,803.87
1111-08 Celina Velasco chavez	\$0.00	\$1,000.00	\$1,000.00	\$0.00	\$0.00
1111-09 ALFONSO ESPINOZA VARGAS	\$0.00	\$95,606.02	\$95,606.03	-\$0.01	-\$0.01
1112 BANCOS/TESORERIA	\$90,301.98	\$3,460,668.73	\$3,376,968.47	\$174,002.24	\$83,700.26
1112-01 BANCOMER	\$15,377.94	\$0.00	\$0.00	\$15,377.94	\$0.00
1112-01-0001 BANCOMER 00197093748	\$15,377.94	\$0.00	\$0.00	\$15,377.94	\$0.00
1112-02 BANCO AZTECA	\$74,924.04	\$3,460,668.73	\$3,376,968.47	\$158,624.30	\$83,700.26
1112-02-0001 BANCO AZTECA 01720163370678	\$74,924.04	\$3,460,668.73	\$3,376,968.47	\$158,624.30	\$83,700.26
1119 OTROS EFECTIVOS Y EQUIVALENTES	\$0.00	\$35,407.61	\$35,407.61	\$0.00	\$0.00
1119-03 INGRESOS POR COBROS	\$0.00	\$35,407.61	\$35,407.61	\$0.00	\$0.00
1120 DERECHOS A RECIBIR EFECTIVO O EQUIVALENTES	\$1,337,538.47	\$3,917,080.82	\$3,549,430.49	\$1,705,188.80	\$367,650.33
1122 CUENTAS POR COBRAR A CORTO PLAZO	\$0.00	\$1,854,651.34	\$1,854,651.34	\$0.00	\$0.00
1122-79 Otros Ingresos	\$0.00	\$353.00	\$353.00	\$0.00	\$0.00
1122-79-01 Otros Ingresos, Intereses Ganados de Títulos, Valores y demás Instrumentos Financieros	\$0.00	\$353.00	\$353.00	\$0.00	\$0.00
1122-93 Subsidios	\$0.00	\$1,854,298.34	\$1,854,298.34	\$0.00	\$0.00
1123 DEUDORES DIVERSOS POR COBRAR A CORTO PLAZO	\$0.00	\$14,523.50	\$4,523.50	\$10,000.00	\$10,000.00
1123-01 FUNCIONARIOS Y EMPLEADOS	\$0.00	\$10,000.00	\$0.00	\$10,000.00	\$10,000.00
1123-01-0004 HUGO RAMÍREZ MOJICA	\$0.00	\$10,000.00	\$0.00	\$10,000.00	\$10,000.00
1123-02 DEUDORES DIVERSOS	\$0.00	\$4,523.50	\$4,523.50	\$0.00	\$0.00
1123-02-0006 TARJETA CORPORATIVA HUGO RAMIREZ MOJICA	\$0.00	\$4,523.50	\$4,523.50	\$0.00	\$0.00
1124 INGRESOS POR RECUPERAR A CORTO PLAZO	\$1,337,538.47	\$2,047,905.98	\$1,690,255.65	\$1,695,188.80	\$357,650.33
1124-01 IVA POR ACREDITAR	\$522,118.43	\$0.00	\$0.00	\$522,118.43	\$0.00
1124-02 IVA EFECTIVAMENTE PAGADO	\$815,420.04	\$359,800.63	\$2,150.30	\$1,173,070.37	\$357,650.33
1124-43 Derechos por prestación de servicios	\$0.00	\$1,687,961.71	\$1,687,961.71	\$0.00	\$0.00
1124-51 Productos	\$0.00	\$143.64	\$143.64	\$0.00	\$0.00
1124-51-01 Productos	\$0.00	\$143.64	\$143.64	\$0.00	\$0.00
1200 ACTIVO NO CIRCULANTE	\$485,624.34	\$21,046.33	\$0.00	\$506,670.67	\$21,046.33
1230 BIENES INMUEBLES, INFRAESTRUCTURA Y CONSTRUCCIONES EN PROCESO	\$159,416.58	\$0.00	\$0.00	\$159,416.58	\$0.00
1235 CONSTRUCCIONES EN PROCESO EN BIENES DE DOMINIO PÚBLICO	\$159,416.58	\$0.00	\$0.00	\$159,416.58	\$0.00
1235-7 Instalaciones y Equipamiento en Construcciones en Proceso	\$159,416.58	\$0.00	\$0.00	\$159,416.58	\$0.00
1235-7-61702 INSTALACIONES HIDROSANITARIAS	\$159,416.58	\$0.00	\$0.00	\$159,416.58	\$0.00
1240 BIENES MUEBLES	\$494,429.27	\$21,046.33	\$0.00	\$515,475.60	\$21,046.33

COMANDO EN JEFE **COMANDO OPERADOR MUNICIPAL DE AGUA POTABLE, ALCANTARILLADO Y SANEAMIENTO DE** **NAYARIT OROMAPAS AMATLAN**

Reporte Analítico del Activo
Del 01/ene./2024 al 31/dic./2024

Usu: SUPERVISOR

Rep: rptEstadoAnalíticoDeActivosYPasivos

(Cifras en Pesos)

Fecha y 23/abr./2025

hora de Impresión 11:22 a. m.

Cuenta Contable	Saldo Inicial	Cargos del periodo	Abonos del periodo	Saldo Final	Flujo del Periodo
1241 MOBILIARIO Y EQUIPO DE ADMINISTRACIÓN	\$72,678.31	\$0.00	\$0.00	\$72,678.31	\$0.00
1241-1 Muebles de Oficina y Estantería	\$15,800.86	\$0.00	\$0.00	\$15,800.86	\$0.00
1241-1-51107 MOBILIARIO Y EQUIPO	\$15,800.86	\$0.00	\$0.00	\$15,800.86	\$0.00
1241-3 Equipo de Cómputo y de Tecnologías de la Información	\$56,877.45	\$0.00	\$0.00	\$56,877.45	\$0.00
1241-3-51503 EQUIPO DE COMPUTACIÓN	\$15,000.00	\$0.00	\$0.00	\$15,000.00	\$0.00
1241-3-51504 MOBILIARIO Y EQUIPO DE CÓMPUTO	\$41,877.45	\$0.00	\$0.00	\$41,877.45	\$0.00
1244 VEHÍCULOS Y EQUIPO DE TRANSPORTE	\$146,000.00	\$0.00	\$0.00	\$146,000.00	\$0.00
1244-1 vehículos y equipo terrestre	\$146,000.00	\$0.00	\$0.00	\$146,000.00	\$0.00
1244-1-54101 VEHÍCULOS Y EQUIPO TERRESTRE	\$146,000.00	\$0.00	\$0.00	\$146,000.00	\$0.00
1246 MAQUINARIA, OTROS EQUIPOS Y HERRAMIENTAS	\$275,750.96	\$21,046.33	\$0.00	\$296,797.29	\$21,046.33
1246-1 Maquinaria y Equipo Agropecuario	\$5,793.10	\$0.00	\$0.00	\$5,793.10	\$0.00
1246-1-56102 MAQUINARIA Y EQUIPO AGROPECUARIO	\$5,793.10	\$0.00	\$0.00	\$5,793.10	\$0.00
1246-2 Maquinaria y Equipo Industrial	\$143,440.62	\$21,046.33	\$0.00	\$164,486.95	\$21,046.33
1246-2-56206 MAQUINARIA, EQUIPO Y HERRAMIENTAS PARA INDUSTRIA	\$143,440.62	\$21,046.33	\$0.00	\$164,486.95	\$21,046.33
1246-3 Maquinaria y Equipo de Construcción	\$15,517.24	\$0.00	\$0.00	\$15,517.24	\$0.00
1246-3-56302 MAQUINARIA Y EQUIPO PARA LA CONSTRUCCIÓN	\$15,517.24	\$0.00	\$0.00	\$15,517.24	\$0.00
1246-7 Herramientas y Máquinas-Herramienta	\$111,000.00	\$0.00	\$0.00	\$111,000.00	\$0.00
1246-7-56703 HERRAMIENTAS DE TIPO ELÉCTRICO	\$133,258.00	\$0.00	\$0.00	\$133,258.00	\$0.00
1246-7-56704 MAQUINARIA, OTROS EQUIPOS Y HERRAMIENTAS	-\$22,258.00	\$0.00	\$0.00	-\$22,258.00	\$0.00
1250 ACTIVOS INTANGIBLES	\$3,620.69	\$0.00	\$0.00	\$3,620.69	\$0.00
1251 SOFTWARE	\$3,620.69	\$0.00	\$0.00	\$3,620.69	\$0.00
1251-59101 SOFTWARE	\$3,620.69	\$0.00	\$0.00	\$3,620.69	\$0.00
1260 DEPRECIACIÓN, DETERIORO Y AMORTIZACIÓN ACUMULADA DE BIENES	-\$171,842.20	\$0.00	\$0.00	-\$171,842.20	\$0.00
1263 DEPRECIACIÓN ACUMULADA DE BIENES MUEBLES	-\$171,842.20	\$0.00	\$0.00	-\$171,842.20	\$0.00
1263-1 Depreciación Acumulada de Mobiliario y Equipo de Administración.	-\$36,922.70	\$0.00	\$0.00	-\$36,922.70	\$0.00
1263-1-51105 EQUIPO ELÉCTRICO PARA OFICINAS	-\$4,875.00	\$0.00	\$0.00	-\$4,875.00	\$0.00
1263-1-51107 MOBILIARIO Y EQUIPO	-\$12,547.67	\$0.00	\$0.00	-\$12,547.67	\$0.00
1263-1-51503 EQUIPO DE COMPUTACIÓN	-\$19,500.03	\$0.00	\$0.00	-\$19,500.03	\$0.00
1263-4 Depreciación Acumulada de Equipo de Transporte.	-\$34,066.66	\$0.00	\$0.00	-\$34,066.66	\$0.00
1263-4-54101 VEHÍCULOS Y EQUIPO TERRESTRE	-\$34,066.66	\$0.00	\$0.00	-\$34,066.66	\$0.00
1263-6 Depreciación Acumulada de Maquinaria, otros Equipos y Herramientas.	-\$100,852.84	\$0.00	\$0.00	-\$100,852.84	\$0.00
1263-6-56206 MAQUINARIA, EQUIPO Y HERRAMIENTAS PARA INDUSTRIA	-\$84,602.83	\$0.00	\$0.00	-\$84,602.83	\$0.00
1263-6-56606 EQUIPO ELÉCTRICO DIVERSO	-\$16,250.01	\$0.00	\$0.00	-\$16,250.01	\$0.00



ORGANISMO OPERADOR MUNICIPAL DE AGUA POTABLE, ALCANTARILLADO Y SANEAMIENTO DE
NAYARIT OROMAPAS AMATLAN

Reporte Analítico del Activo

Del 01/ene./2024 al 31/dic./2024

(Cifras en Pesos)

Usu: SUPERVISOR

Rep: rptEstadoAnaliticoDeActivosYPasivos

Fecha y 23/abr./2025

hora de Impresión 11:22 a. m.

Cuenta Contable	Saldo Inicial	Cargos del periodo	Abonos del periodo	Saldo Final	Flujo del Periodo
-----------------	---------------	--------------------	--------------------	-------------	-------------------

"Bajo protesta de decir verdad declaramos que los Estados Financieros y sus notas, son razonablemente correctos y son responsabilidad del emisor".

C. ALFONSO ESPINOZA VARGAS

DIRECTOR

L.C ORALIA MARIELA LOPEZ HERNANDEZ

CONTADOR





- **ESTADO ANALÍTICO DE LA DEUDA Y OTROS PASIVOS, DEL CUAL SE DERIVARÁN LAS SIGUIENTES CLASIFICACIONES:**

1. CORTO PLAZO, INCLUYENDO POR LO MENOS IMPORTE, TASAS, PLAZO, COMISIONES Y CUALQUIER COSTO RELACIONADO. ADICIONALMENTE, DEBERÁ INCLUIR LA TASA EFECTIVA DE LAS OBLIGACIONES A CORTO PLAZO A QUE HACE REFERENCIA EL ARTÍCULO 26, FRACCIÓN IV, DE LA LEY DE DISCIPLINA FINANCIERA DE LAS ENTIDADES FEDERATIVAS Y LOS MUNICIPIOS, CALCULADA CONFORME A LA METODOLOGÍA QUE PARA TAL EFECTO EMITA LA SECRETARÍA DE HACIENDA Y CRÉDITO PÚBLICO;
2. LARGO PLAZO; Y
3. FUENTES DE FINANCIAMIENTO.



COMITÉ OPERADOR MUNICIPAL DE AGUA POTABLE, ALCANTARILLADO Y SANEAMIENTO DE NAYARIT OROMAPAS AMATLAN

Estado Analítico de la Deuda y Otros Pasivos

Del 01/ene./2024 Al 31/dic./2024

(Cifras en Pesos)

Fecha y 21/abr./2025

hora de Impresión 01:48 p. m.

Usu: SUPERVISOR

Rep: rptEstadoAnaliticoDeudaYPasivos

Denominación de las Deudas	Moneda de Contratación	Institución o País Acreedor	Saldo Inicial del Periodo	Saldo Final del Periodo
DEUDA PÚBLICA				
Corto Plazo				
Deuda Interna				
Instituciones de Crédito	Peso	México	\$0.00	\$0.00
Títulos y Valores	Peso	México	\$0.00	\$0.00
Arrendamientos Financieros	Peso	México	\$0.00	\$0.00
Deuda Externa				
Organismos Financieros Internacionales	Peso	México	\$0.00	\$0.00
Deuda Bilateral	Peso	México	\$0.00	\$0.00
Títulos y Valores	Peso	México	\$0.00	\$0.00
Arrendamientos Financieros	Peso	México	\$0.00	\$0.00
Subtotal de Deuda Pública a Corto Plazo	Peso	México	\$0.00	\$0.00
Largo Plazo				
Deuda Interna				
Instituciones de Crédito	Peso	México	\$0.00	\$0.00
Títulos y Valores	Peso	México	\$0.00	\$0.00
Arrendamientos Financieros	Peso	México	\$0.00	\$0.00
Deuda Externa				
Organismos Financieros Internacionales	Peso	México	\$0.00	\$0.00
Deuda Bilateral	Peso	México	\$0.00	\$0.00
Títulos y Valores	Peso	México	\$0.00	\$0.00
Arrendamientos Financieros	Peso	México	\$0.00	\$0.00
Subtotal de Deuda Pública a Largo Plazo	Peso	México	\$0.00	\$0.00
Total de Otros Pasivos	Peso	México	\$66,991.06	\$176,147.66
Total de Deuda Pública y Otros Pasivos	Peso	México	\$66,991.06	\$176,147.66



ORGANISMO OPERADOR MUNICIPAL DE AGUA POTABLE, ALCANTARILLADO Y SANEAMIENTO DE NAYARIT OROMAPAS AMATLAN

Estado Analítico de la Deuda y Otros Pasivos

Del 01/ene./2024 Al 31/dic./2024

(Cifras en Pesos)

Usu: SUPERMSOR

Rep: rptEstadoAnaliticoDeudaYPasivos

Fecha y 21/abr./2025

hora de Impresión 01:48 p. m.

Denominación de las Deudas	Moneda de Contratación	Institución o País Acreedor	Saldo Inicial del Periodo	Saldo Final del Periodo

"Bajo protesta de decir verdad declaramos que los Estados Financieros y sus notas, son razonablemente correctos y son responsabilidad del emisor"

C. ALFONSO ESPINOZA VARGAS
DIRECTOR

LIC ORALIA MARIELA LOPEZ HERNANDEZ
CONTADOR





LA INFORMACIÓN DETALLADA DE CADA FINANCIAMIENTO U OBLIGACIÓN CONTRAÍDA POR LOS ENTES PÚBLICOS, INCLUYENDO COMO MÍNIMO, EL IMPORTE, TASA, PLAZO COMISIONES Y DEMÁS ACCESORIOS PACTADOS.

Al respecto se informa que en el ejercicio fiscal 2024, no se contrajo financiamiento alguno por el Organismo.



OROMAPAS
Amatlán de Cañas

H. XLIII AYUNTAMIENTO
2024-2027

CONCILIACION PRESUPUESTAL DE EGRESOS.



ORGANISMO OPERADOR MUNICIPAL DE AGUA POTABLE, ALCANTARILLADO Y SANEAMIENTO DE
NAYARIT OROMAPAS AMATLAN

Conciliación entre los Egresos Presupuestarios y los Gastos Contables

Correspondiente Del 01/ene./2024 al 31/dic./2024

(Cifras en pesos)

Usu: SUPERVISOR

Rep: rptConciliacionPresupuestal

Fecha y 21/abr./2025

hora de Impresión 01:50 p. m.

1. Total de Egresos Presupuestarios	\$3,090,758.84
2. Menos Egresos Presupuestarios No Contables	\$790,951.38
2.2 Materiales y Suministros	\$769,905.05
2.8 Maquinaria, Otros Equipos y Herramientas	\$21,046.33
3. Más Gastos Contables No Presupuestarios	\$769,905.05
3.6 Materiales y Suministros (consumos)	\$769,905.05
4. Total De Gastos Contables	\$3,069,712.51

C. ALFONSO ESPINOZA VARGAS
DIRECTOR

LIC ORALIA MARIELA LOPEZ HERNANDEZ
CONTADOR





OROMAPAS
Amatlán de Cañas

H. XLIII AYUNTAMIENTO
2024-2027

CONCILIACION PRESUPUESTAL DE INGRESOS.

M.

A



ORGANISMO OPERADOR MUNICIPAL DE AGUA POTABLE, ALCANTARILLADO Y SANEAMIENTO DE
NAYARIT OROMAPAS AMATLAN

Conciliación entre los Ingresos Presupuestarios y Contables

Correspondiente Del 01/ene./2024 al 31/dic./2024

(Cifras en pesos)

Usu: SUPERVISOR

Rep: rptConciliacionPresupuestal

Fecha y 21/abr./2025

hora de Impresión 01:49 p. m.

1. Total de Ingresos Presupuestarios	\$3,542,756.69
2. Más Ingresos Contables No Presupuestarios	\$0.00
3. Menos Ingresos Presupuestarios No Contables	\$0.00
4. Total de Ingresos Contables	\$3,542,756.69

C. ALFONSO ESPINOZA VARGAS
DIRECTOR

L.C ORALIA MARIELA LOPEZ HERNANDEZ
CONTADOR





OROMAPAS
Amatlán de Cañas

H. XLIII AYUNTAMIENTO
2024-2027

ESTADO ANALÍTICO DE INGRESOS, DEL QUE SE
DERIVARÁ LA PRESENTACIÓN EN CLASIFICACIÓN
ECONÓMICA POR FUENTE DE FINANCIAMIENTO
Y CONCEPTO.

MM

[Signature]



PRIMERO OPERADOR MUNICIPAL DE AGUA POTABLE, ALCANTARILLADO Y SANEAMIENTO DE
NAYARIT OROMAPAS AMATLAN

Estado Analítico de Ingresos

Del 01/ene./2024 Al 31/dic./2024

(Cifras en Pesos)

Usu: SUPERVISOR

Rep: rptEstadoPresupuestoIngresosRB_CP_2019

Fecha y 21/abr./2025

hora de Impresión 01:51 p. m.

Rubro de Ingresos / Fuente de Financiamiento	Ingresos					Diferencia
	Estimado	Ampliaciones / (Reducciones)	Modificado	Devengado	Recaudado	
IMPUESTOS	\$0.00	\$0.00	\$0.00	\$0.00	\$0.00	0.00
CUOTAS Y APORTACIONES DE SEGURIDAD SOCIAL	\$0.00	\$0.00	\$0.00	\$0.00	\$0.00	0.00
CONTRIBUCIONES DE MEJORAS	\$0.00	\$0.00	\$0.00	\$0.00	\$0.00	0.00
DERECHOS	\$2,504,139.00	\$0.00	\$2,504,139.00	\$1,687,961.71	\$1,687,961.71	-816,177.29
PRODUCTOS	\$0.00	\$0.00	\$0.00	\$143.64	\$143.64	143.64
APROVECHAMIENTOS	\$0.00	\$0.00	\$0.00	\$0.00	\$0.00	0.00
INGRESOS POR VENTA DE BIENES, PRESTACIÓN DE SERVICIOS Y OTROS INGRESOS	\$0.00	\$0.00	\$0.00	\$353.00	\$353.00	353.00
PARTICIPACIONES, APORTACIONES, CONVENIOS, INCENTIVOS DERIVADOS DE LA COLABORACIÓN FISCAL Y FONDOS DISTINTOS DE APORTACIONES	\$10.00	\$0.00	\$10.00	\$0.00	\$0.00	-10.00
TRANSFERENCIAS, ASIGNACIONES, SUBSIDIOS Y SUBVENCIONES, Y PENSIONES Y JUBILACIONES	\$1,710,624.00	\$0.00	\$1,710,624.00	\$1,854,298.34	\$1,854,298.34	143,674.34
INGRESOS DERIVADOS DE FINANCIAMIENTOS	\$0.00	\$0.00	\$0.00	\$0.00	\$0.00	0.00
Total	\$4,214,773.00	\$0.00	\$4,214,773.00	\$3,542,756.69	\$3,542,756.69	-672,016.31
Ingresos Excedentes						-672,016.31



PRIMERO OPERADOR MUNICIPAL DE AGUA POTABLE, ALCANTARILLADO Y SANEAMIENTO DE NAYARIT OROMAPAS AMATLAN

Estado Analítico de Ingresos

Del 01/ene./2024 Al 31/dic./2024

(Cifras en Pesos)

Uer: SUPERVISOR

Rep: rptEstadoPresupuestoIngresosRB_CP_2019

Fecha y 21/abr./2025

hora de Impresión 01:51 p. m.

Rubro de Ingresos / Fuente de Financiamiento	Ingreso					Diferencia
	Estimado	Ampliaciones / (Reducciones)	Modificado	Devengado	Recaudado	
Ingresos del Poder Ejecutivo Federal o Estatal y de los Municipios						
IMPUESTOS	\$0.00	\$0.00	\$0.00	\$0.00	\$0.00	0.00
CUOTAS Y APORTACIONES DE SEGURIDAD SOCIAL	\$0.00	\$0.00	\$0.00	\$0.00	\$0.00	0.00
CONTRIBUCIONES DE MEJORAS	\$0.00	\$0.00	\$0.00	\$0.00	\$0.00	0.00
DERECHOS	\$2,504,139.00	\$0.00	\$2,504,139.00	\$1,667,961.71	\$1,667,961.71	-816,177.29
PRODUCTOS	\$0.00	\$0.00	\$0.00	\$143.64	\$143.64	143.64
APROVECHAMIENTOS	\$0.00	\$0.00	\$0.00	\$0.00	\$0.00	0.00
PARTICIPACIONES, APORTACIONES, CONVENIOS, INCENTIVOS DERIVADOS DE LA COLABORACIÓN FISCAL Y FONDOS DISTINTOS DE APORTACIONES	\$10.00	\$0.00	\$10.00	\$0.00	\$0.00	-10.00
TRANSFERENCIAS, ASIGNACIONES, SUBSIDIOS Y SUBVENCIONES, Y PENSIONES Y JUBILACIONES	\$1,710,624.00	\$0.00	\$1,710,624.00	\$1,864,298.34	\$1,864,298.34	143,674.34
Ingresos de los Entes Públicos de los Poderes Legislativo y Judicial, de los Órganos Autónomos y del Sector Paraestatal o Paramunicipal, así como de las Empresas Productivas del Estado						
CUOTAS Y APORTACIONES DE SEGURIDAD SOCIAL	\$0.00	\$0.00	\$0.00	\$0.00	\$0.00	0.00
PRODUCTOS	\$0.00	\$0.00	\$0.00	\$0.00	\$0.00	0.00
INGRESOS POR VENTA DE BIENES, PRESTACIÓN DE SERVICIOS Y OTROS INGRESOS	\$0.00	\$0.00	\$0.00	\$363.00	\$363.00	363.00
TRANSFERENCIAS, ASIGNACIONES, SUBSIDIOS Y SUBVENCIONES, Y PENSIONES Y JUBILACIONES	\$0.00	\$0.00	\$0.00	\$0.00	\$0.00	0.00
Ingresos Derivados de Financiamiento						
INGRESOS DERIVADOS DE FINANCIAMIENTOS	\$0.00	\$0.00	\$0.00	\$0.00	\$0.00	0.00
Total	\$4,214,773.00	\$0.00	\$4,214,773.00	\$3,542,766.69	\$3,542,766.69	
Ingresos Excedentes						-672,016.31



**ORGANISMO OPERADOR MUNICIPAL DE AGUA POTABLE, ALCANTARILLADO Y SANEAMIENTO DE
NAYARIT OROMAPAS AMATLAN**


Estado Analítico de Ingresos
Del 01/ene./2024 Al 31/dic./2024
(Cifras en Pesos)

Usu: SUPERVISOR
Rep: rptEstadoPresupuestoIngresosRB_CP_2019

Fecha y 21/abr./2025

hora de Impresión 01:51 p. m.


C. ALFONSO ESPINOZA VARGAS
DIRECTOR


L.C. ORALIA MARIELA LOPEZ HERNANDEZ
CONTADOR



Amatlán de Cañas
NAYARIT 2024 - 2027
ORGANISMO OPERADOR MUNICIPAL DE
AGUA POTABLE, ALCANTARILLADO
Y SANEAMIENTO





ANEXOS

Ms.
[Signature]

ENTIDAD FEDERATIVA/ MUNICIPIO;

ORGANISMO OPERADOR MUNICIPAL DE AGUA
POTABLE ALCANTARILLADO Y SANEAMIENTO DE AMATLAN DE CAÑAS.
DE AMATLAN DE CAÑAS.

RELACIÓN DE CUENTAS BANCARIAS PRODUCTIVAS ESPECIFICAS.
PERIODO (ANUAL) 2024.

FONDO, PROGRAMA O CONVENIO	DATOS DE LA CUENTA BANCARIA	
	INTITUTUCION BANCARIA	NUMERO DE CUENTA
	BANCO AZTECA, S.A.	*0163370678
	BANCOMER	*00197093748

NOTA; SOLO INFORMACION DE CUENTAS BANCARIAS DEL EJERCICIO CORRESPONDIENTE

MP.

A

UNIDAD RESPONSABLE;	OROMAPAS	EJE;	1.GOVERNABILIDAD
OBJETIVO GENERAL;	Consolidar un gobierno municipal caracterizado por su eficacia, honestidad y transparencia producto de una acción colaborativa que, con evidencia rinda cuentas en relación al cumplimiento de sus atribuciones, la adecuada atención y solución de los problemas públicos, en pleno respeto y garantía de los derechos humanos de la población.	ESTRATEGIA GENERAL;	Fortalecer la administración pública que mejoren la cohesión social en el municipio de Amatlán de cañas mediante la consolidación un gobierno municipal caracterizado por su eficiencia, honestidad y transparencia producto de una acción colaborativa que, con evidencia rinda cuentas en relación al cumplimiento de sus atribuciones, la adecuada atención y solución de los problemas públicos, en pleno respeto y garantía de los derechos humanos de la población.
PROGRAMA;	1.2 Servicio publico con principios.	OBJETIVO;	Diseñar, establecer y consolidar la capacitación de los servidores públicos, en respeto y garantía de los derechos humanos, trato al publico y capacitaciones en cada una de sus áreas.
ESTRATEGIA;	Servicio publico con principios.	META;	Aumentar el porcentaje de población que percibe los servidores públicos capacitados para el puesto asignado.

CLAVE	ACTIVIDAD	UNIDAD DE MEDIDA	CALENDARIZACIÓN DE METAS													AVANCE %		INDICADOR DE CUMPLIMIENTO
			ANUAL	ENE	FEB	MAR	ABR	MAY	JUN	JUL	AGO	SEP	OCT	NOV	DIC	DEL TRIMESTRE	ACUMULADO	REALIZADO/PROGRAMADO
LINEA DE ACCIÓN: 1.2.2. Reducir considerablemente la corrupción y el soborbo en todas sus formas. (16.4)																		
1.2.2.1	Rotar al personal encargado de realizar las lecturas en los medidores de agua.	informe	1	1												0	100	Número de informes programados realizados x100.
1.2.2.2	Realizar visitas personalizadas de manera aleatoria para checar el correcto funcionamiento y lecturas en los medidores de	Fotografía e informe	4	1	1		1					1				0	100	Número de informes programados realizados x100.
1.2.2.3	Recorridos personalizados para detectar tomas clandestinas	forme y fotografía	1	1												0	100	Número de informes programados realizados x100.

C, ALFONSO ESPINOSA VARGAS
DIRECTOR DE OROMAPAS.



ORGANISMO OPERADOR MUNICIPAL DE AGUA POTABLE, ALCANTANTARILLADO Y SANEAMIENTO DE AMATLAN DE CAÑAS, NAYARIT
AVANCE DEL CUARTO TRIMESTRE DEL PROGRAMA OPERATIVO ANUAL 2024.

UNIDAD RESPONSABLE;	OROMAPAS	EJE;	1.GOVERNABILIDAD
OBJETIVO GENERAL;	Consolidar un gobierno municipal caracterizado por su eficacia, honestidad y transparencia producto de una acción colaborativa que, con evidencia rinda cuentas en relación al cumplimiento de sus atribuciones, la adecuada atención y solución de los problemas públicos, en pleno respeto y garantía de los derechos humanos de la población.	ESTRATEGIA GENERAL;	Fortalecer la administración pública que mejoren la cohesión social en el municipio de Amatlán de cañas mediante la consolidación un gobierno municipal caracterizado por su eficiencia, honestidad y transparencia producto de una acción colaborativa que, con evidencia rinda cuentas en relación al cumplimiento de sus atribuciones, la adecuada atención y solución de los problemas públicos, en pleno respeto y garantía de los derechos humanos de la población.
PROGRAMA:	1.3 Gobierno limpio.	OBJETIVO;	Diseñar, implementar y consolidar el sistema municipal anticorrupción conforme las disposiciones normativas en materia de responsabilidad de los servidores públicos municipales y en el marco del sistema estatal y nacional.
ESTRATEGIA;	Fortalecer el sistema de control y evaluación de desempeño de la acción del gobierno municipal atendiendo a los principios y metodologías que establece la normatividad en la materia para el impulso de la transparencia y rendición de cuentas, reducir la posible opacidad y discrecionalidad en la acción del gobierno municipal de incrementar los riesgos de corrupción.	META;	Aumentar el porcentaje de población que tiene confianza en el gobierno municipal.

CLAVE	ACTIVIDAD	UNIDAD DE MEDIDA	CALENDARIZACIÓN DE METAS												AVANCE %		INDICADOR DE CUMPLIMIENTO	
			ANUAL	ENE	FEB	MAR	ABR	MAY	JUN	JUL	AGO	SEP	OCT	NOV	DIC	DEL TRIMESTRE	ACUMULADO	REALIZADO/PROGRAMADO
LINEA DE ACCIÓN: 1,3,7. Consolidar una gestión pública abierta, transparente y cercana ala ciudadanía, sin cabido para la corrupción.																		
1.3.7.1	Actualizar trimestralmente las obligaciones de transparencia de conformidad con la tabla de aplicabilidad.	Documento y publicación.	1				1									0.00	100.00	Número de documentos programados/realizados x100.
1.3.7.2	particulares en terminos del articulo 10 de la ley de transparencia y acceso a la Información pública.	Documento.	1					1								0.00	100.00	Número de documentos programados/realizados x100.

C. ALFONSO ESPINOZA VARGAS
DIRECTOR DE OROMAPAS.



Ull

UNIDAD RESPONSABLE;	OROMAPAS	EJE;	2. Seguridad.
OBJETIVO GENERAL;	Consolidar un modelo de seguridad ciudadana que influya en salvaguardar la integridad personal, bienes y reducir los riesgos de temas de inseguridad existentes en el municipio de Amatlán de cañas debido al incremento demográfico y los problemas socioeconómicos que aquejan en el territorio.	ESTRATEGIA GENERAL;	Recuperar los sectores más vulnerables a la inseguridad, mediante la organización de eventos que incentiven a la población a apropiarse de espacios públicos mediante el fortalecimiento de iniciativas de prevención de la violencia y el crimen por medio de la participación y organización ciudadana en conjunto con la Administración Municipal.
PROGRAMA:	2.2 Cultura de los derechos humanos.	OBJETIVO;	Fomentar la cultura de respeto a los derechos humanos, a través de desarrollo de acciones de capacitación dirigidas a los servidores públicos y a la sociedad civil de los habitantes de Amatlán de Cañas.
ESTRATEGIA;	Programas y capacitaciones de respeto a los derechos humanos para los servidores públicos.	META;	Mejorar la calidad de la atención al ciudadano.

CLAVE	ACTIVIDAD	UNIDAD DE MEDIDA	CALENDARIZACIÓN DE METAS												AVANCE %		INDICADOR DE CUMPLIMIENTO	
			ANUAL	ENE	FEB	MAR	ABR	MAY	JUN	JUL	AGO	SEP	OCT	NOV	DIC	DEL TRIMESTRE		ACUMULADO
LINEA DE ACCIÓN: 2.2.7. Impulsar la certificación con valor curricular de los servidores públicos en sus áreas de competencia.																		
2.2.7.1	Investigar en instituciones publicas quien ofrece cursos como fontanería, cloración,desazolve, etc, etc,	Informe	2													0	0	Informes programados/realizados x100.
2.2.7.2	Asistir a cursos de capacitación investigados	Fotos y Documentos	2								1		1			1	100	Informes programados/realizados x100.
LINEA DE ACCIÓN: 2.2.10. Asegurar que las actividades de capacitación proporcionen a los servidores las herramientas adecuadas para aplicar los conocimientos adquiridos en las situaciones que se presenten en el desempeño de su labor institucional.																		
2.2.10.1	Supervisar tecnicas de trabajo utilizadas en el área operativa.	Fotos e informe	1								1					1	100	Informes programados/realizados x100.
2.2.10.2	Evaluación de las tecnicas de trabajo y desempeñadas en el área de trabajo.	Informe	1							0.5						0.0	50.0	Informes programados/realizados x100.
LINEA DE ACCIÓN: 2.2.11. Impulsar la creación de un registro único de servidores públicos que hayan recibido capacitación																		
2.2.11.1	Investigar que características debe tener el registro unico de servidores públicos que hayan recibido capacitación.	Documento.	2		1	1										100	Informes programados/realizados x100.	
2.2.11.2	Elaboración de un registro interno unico de servidores públicos que han recibido alguna capacitación.	Documento.	0													0	Informes programados/realizados x100.	

[Firma]
C.ALFONSO ESPINOZA VARGAS
DIRECTOR DE OROMAPAS.



ORGANISMO OPERADOR MUNICIPAL DE AGUA POTABLE, ALCANTANTARILLADO Y SANEAMIENTO DE AMATLAN DE CAÑAS, NAYARIT
AVANCE DEL CUARTO TRIMESTRE DEL PROGRAMA OPERATIVO ANUAL 2024.

UNIDAD RESPONSABLE;	OROMAPAS	EJE;	3.Ssustentabilidad y planeación.
OBJETIVO GENERAL;	Plantear un proceso de planeación estretégica municipal, que nos ayude a resolver los problemas derivados de la falta de planeación y a su vez permite resolver las carencias sociales asegurando un medio ambiente protegido con visión a largo plazo, con el fin de evitar la arbitrariedad y la separación entre políticas publicas.	ESTRATEGIA GENERAL;	Ofrecer una perspectiva más equilibrada y transversal del crecimiento municipal odreciendo servicios de calidad siempre basados en la conservación del medio ambiente y protección del ecosistema en Amatlán de Cañas.
PROGRAMA:	3.6 Uso eficiente del agua.	OBJETIVO;	Contribuir a ala gestión sustentable del agua, desde la perspectiva de maneja de cuentas hidrográficas.
ESTRATEGIA;	Privilegiar la reducción de la demanda a través del uso eficiente del agua, la recuperación de pérdidas físicas, el reúso de volúmenes de aguas tratadas y el aprovechamiento de fuentes alternas.	META;	Disminuir el volumen de extracción del agua subterránea, incrementar el volumen de aguas tratadas.

CLAVE	ACTIVIDAD	UNIDAD DE MEDIDA	CALENDARIZACIÓN DE METAS												AVANCE %		INDICADOR DE CUMPLIMIENTO	
			ANUAL	ENE	FEB	MAR	ABR	MAY	JUN	JUL	AGO	SEP	OCT	NOV	DIC	DEL TRIMESTRE	ACUMULADO	REALIZADO/PROGRAMADO
LINEA DE ACCIÓN: 3.6.3 Impulsar la implementación de sistemas de cosecha de agua de lluvia.																		
3.6.3.1	Platicas comunitarias sobre la cosecha del agua.	Fotos	1			1										0	100	platicas programadas/realizadas x100.
3.6.3.2	Censar e impulsar los lugares donde se logro implementar el programa sobre la cosecha del agua.	Documento	0													0	0	Documentos programadas/realizadas x100.
LINEA DE ACCIÓN: 3.6.6 Garantizar el acceso eficiente al agua, asequibles en cantidad y calidad, requerida para los sectores domésticos. Industrial, comercial, servicios y agrícolas.																		
3.6.6.1	Gestionar los medios de financiamiento ya sea federal, estatal o municipal para la perforación y equipamiento de un pozo profundo.	Documento	2	1	1											0	100	Documentos programadas/realizadas x100.
3.6.6.2	En base a estudios preliminares de suelo y a resultados de financimientto realizar la perforación.	Fotos y documentos.	1								1					0.00	100.00	Documentos programadas/realizadas x100.
3.6.6.3	Equipar el pozo profundo con lo necesario para su funcionamiento.	Documentos y fotos.	0													0.00	0	Documentos programadas/realizadas x100.
LINEA DE ACCIÓN: 3.6.11. Reducir el consumo de aguas nacionales en los diferentes sectores agrícolas, industrial y público, a través del monitoreo																		

3.6.11.1	Elaborar un censo de las concesiones de explotación de aguas subterráneas que no cuenten con medidor de agua en el municipio.	Documento.	0													0	0	Documentos programadas/realizadas x100.
3.6.11.2	Reuniones comunitarias para exortar a los dueños de concesiones que no cuentan con medidor para su instalación.	Fotografías.	0													0	0	Número de reuniones programadas/realizadas x100.

LINEA DE ACCIÓN: 3.6.15. Proteger y restablecer los ecosistemas relacionados con el agua, incluidos los bosques, las montañas, los humedales, los ríos, los acuíferos y los lagos (ODS 6,6).

3.3.15.1	Determinar los sitios que han de reforestarse.	Documento.	1	1												0	100	Documentos programadas/realizadas x100.
3.3.15.2	Reforestar los sitios predeterminados.	Fotografías.	0													0	0	Número de reuniones programadas/realizadas x100.

C. ALFONSO ESPINOZA VARGAS
DIRECTOR DE OROMAPAS.



INFORMACIÓN RELATIVA AL CUMPLIMIENTO DE LOS CONVENIOS EN MATERIA DE DEUDA ESTATAL GARANTIZADA.

Al respecto se informa que en el ejercicio fiscal 2024, no se efectuó ningún convenio en materia de deuda estatal garantizada en el Organismo.





MUNICIPIO DE AMATLAN DE CAÑAS, NAYARIT
CUENTA PUBLICA 2024.



M.

A



ESTADO ANALÍTICO DEL EJERCICIO DEL
PRESUPUESTO DE EGRESOS DEL QUE SE
DERIVARÁN LAS SIGUIENTES CLASIFICACIONES:

1. ADMINISTRATIVA;
2. ECONÓMICA Y POR OBJETO DEL GASTO, Y
3. FUNCIONAL-PROGRAMÁTICA.

M.

X



ORGANISMO OPERADOR MUNICIPAL DE AGUA POTABLE, ALCANTARILLADO Y SANEAMIENTO DE NAYARIT OROMAPAS AMATLAN

Estado Analítico del Ejercicio del Presupuesto de Egresos

Clasificación Administrativa

Del 01/ene./2024 Al 31/dic./2024

(Cifras en Pesos)

Fecha y 21/abr./2025

hora de Impresión 01:53 p. m.

Usu: SUPERMSOR

Rep: rptEstadoPresupuestoEgresos_UA3

Concepto	Egresos					Subejercicio
	Aprobado	Ampliaciones / (Reducciones)	Modificado	Devengado	Pagado	
Sin Ramo/Dependencia						
ADMINISTRACION	\$1,320,836.00	-\$104,650.00	\$1,216,186.00	\$827,115.91	\$827,115.91	\$389,070.09
OPERACION AMATLAN	\$2,147,730.00	\$76,650.00	\$2,224,380.00	\$1,906,321.27	\$1,906,321.27	\$318,058.73
OPERACION MUNICIPIO	\$746,207.00	\$28,000.00	\$774,207.00	\$357,321.66	\$357,321.66	\$418,885.34
Sin Ramo/Dependencia	\$4,214,773.00	\$0.00	\$4,214,773.00	\$3,090,758.84	\$3,090,758.84	\$1,124,014.16
Total del Egreso	\$4,214,773.00	\$0.00	\$4,214,773.00	\$3,090,758.84	\$3,090,758.84	\$1,124,014.16

C. ALFONSO ESPINOZA VARGAS

DIRECTOR

L.C. ORALIA MARIELA LOPEZ HERNANDEZ

CONTADOR





PRIMERO OPERADOR MUNICIPAL DE AGUA POTABLE, ALCANTARILLADO Y SANEAMIENTO DE NAYARIT OROMAPAS AMATLAN

Estado Analítico del Ejercicio del Presupuesto de Egresos

Clasificación por Objeto del Gasto (Capítulo y Concepto)

Del 01/ene./2024 Al 31/dic./2024

(Cifras en Pesos)

Fecha y 21/abr./2025

hora de Impresión 01:52 p. m.

Usu: SUPERVISOR

Rep: rptEstadoPresupuestoEgresos_CP_CTO

Concepto	Egresos					Subejercicio
	Aprobado	Ampliaciones / (Reducciones)	Modificado	Devengado	Pagado	
SERVICIOS PERSONALES	\$1,352,928.00	\$16,885.00	\$1,369,813.00	\$962,970.89	\$962,970.89	\$406,842.11
REMUNERACIONES AL PERSONAL DE CARACTER PERMANENTE	\$585,188.00	\$45,000.00	\$630,188.00	\$452,995.91	\$452,995.91	\$177,192.09
REMUNERACIONES AL PERSONAL DE CARACTER TRANSITORIO	\$33,990.00	\$23,500.00	\$57,490.00	\$57,400.05	\$57,400.05	\$89.95
REMUNERACIONES ADICIONALES Y ESPECIALES	\$528,119.00	-\$111,815.00	\$416,304.00	\$220,024.55	\$220,024.55	\$196,279.45
OTRAS PRESTACIONES SOCIALES Y ECONOMICAS	\$182,032.00	\$57,700.00	\$239,732.00	\$220,675.38	\$220,675.38	\$19,056.62
PREVISIONES	\$17,043.00	-\$3,000.00	\$14,043.00	\$0.00	\$0.00	\$14,043.00
PAGO DE ESTIMULOS A SERVIDORES PUBLICOS	\$6,556.00	\$5,500.00	\$12,056.00	\$11,875.00	\$11,875.00	\$161.00
MATERIALES Y SUMINISTROS	\$873,146.00	\$83,850.00	\$956,996.00	\$769,905.05	\$769,905.05	\$187,090.95
MATERIALES DE ADMINISTRACION, EMISION DE DOCUMENTOS Y ARTICULOS OFICIALES	\$38,322.00	\$3,750.00	\$42,072.00	\$23,482.99	\$23,482.99	\$18,589.01
ALIMENTOS Y UTENSILIOS	\$6,607.00	\$2,500.00	\$9,107.00	\$7,569.93	\$7,569.93	\$1,537.07
MATERIALES Y ARTICULOS DE CONSTRUCCION Y DE REPARACION	\$285,671.00	\$0.00	\$285,671.00	\$203,332.62	\$203,332.62	\$82,338.38
PRODUCTOS QUIMICOS, FARMACEUTICOS Y DE LABORATORIO	\$323,609.00	\$50,000.00	\$373,609.00	\$356,064.81	\$356,064.81	\$17,544.19
COMBUSTIBLES, LUBRICANTES Y ADITIVOS	\$176,852.00	\$18,000.00	\$194,852.00	\$141,815.47	\$141,815.47	\$52,836.53
VESTUARIO, BLANCOS, PRENDAS DE PROTECCION Y ARTICULOS DEPORTIVOS	\$22,463.00	\$1,600.00	\$24,063.00	\$13,741.11	\$13,741.11	\$10,321.89
HERRAMIENTAS, REFACCIONES Y ACCESORIOS MENORES	\$19,822.00	\$8,000.00	\$27,822.00	\$23,898.12	\$23,898.12	\$3,923.88
SERVICIOS GENERALES	\$1,729,321.00	-\$27,922.00	\$1,701,399.00	\$1,327,315.59	\$1,327,315.59	\$374,083.41
SERVICIOS BASICOS	\$1,283,063.00	\$0.00	\$1,283,063.00	\$1,166,550.16	\$1,166,550.16	\$116,512.84
SERVICIOS DE ARRENDAMIENTO	\$61,385.00	-\$27,350.00	\$34,035.00	\$0.00	\$0.00	\$34,035.00
SERVICIOS PROFESIONALES, CIENTIFICOS, TECNICOS Y OTROS SERVICIOS	\$93,703.00	\$28,000.00	\$121,703.00	\$106,646.34	\$106,646.34	\$15,056.66
SERVICIOS FINANCIEROS, BANCARIOS Y COMERCIALES	\$26,242.00	-\$25,572.00	\$670.00	\$0.00	\$0.00	\$670.00
SERVICIOS DE INSTALACION, REPARACION, MANTENIMIENTO Y CONSERVACION	\$202,537.00	\$0.00	\$202,537.00	\$47,240.70	\$47,240.70	\$155,296.30
SERVICIOS DE COMUNICACION SOCIAL Y PUBLICIDAD	\$6,607.00	-\$3,000.00	\$3,607.00	\$0.00	\$0.00	\$3,607.00
SERVICIOS DE TRASLADO Y VIATICOS	\$55,784.00	\$0.00	\$55,784.00	\$6,878.39	\$6,878.39	\$48,905.61
TRANSFERENCIAS, ASIGNACIONES, SUBSIDIOS Y OTRAS AYUDAS	\$110,000.00	\$0.00	\$110,000.00	\$9,520.98	\$9,520.98	\$100,479.02
AYUDAS SOCIALES	\$110,000.00	\$0.00	\$110,000.00	\$9,520.98	\$9,520.98	\$100,479.02
BIENES MUEBLES, INMUEBLES E INTANGIBLES	\$149,378.00	-\$72,813.00	\$76,565.00	\$21,046.33	\$21,046.33	\$55,518.67
MOBILIARIO Y EQUIPO DE ADMINISTRACION	\$22,348.00	\$0.00	\$22,348.00	\$0.00	\$0.00	\$22,348.00
MAQUINARIA, OTROS EQUIPOS Y HERRAMIENTAS	\$96,422.00	-\$72,813.00	\$23,609.00	\$21,046.33	\$21,046.33	\$2,562.67
ACTIVOS INTANGIBLES	\$30,608.00	\$0.00	\$30,608.00	\$0.00	\$0.00	\$30,608.00
Total del Egreso	\$4,214,773.00	\$0.00	\$4,214,773.00	\$3,090,758.84	\$3,090,758.84	\$1,124,014.16



ORGANISMO OPERADOR MUNICIPAL DE AGUA POTABLE, ALCANTARILLADO Y SANEAMIENTO DE
NAYARIT OROMAPAS AMATLAN

Estado Analítico del Ejercicio del Presupuesto de Egresos

Clasificación por Objeto del Gasto (Capítulo y Concepto)

Del 01/ene./2024 Al 31/dic./2024

(Cifras en Pesos)

Fecha y 21/abr./2025

hora de Impresión 01:52 p. m.

Usu: SUPERVISOR

Rep: rptEstadoPresupuestoEgresos_CP_CTO

Concepto	Egresos					Subejercicio
	Aprobado	Ampliaciones / (Reducciones)	Modificado	Devengado	Pagado	

C. ALFONSO ESPINOZA VARGAS
DIRECTOR

L.C ORALIA MARIELA LOPEZ HERNANDEZ
CONTADOR



[Handwritten signature]

[Handwritten signature]



ORGANISMO OPERADOR MUNICIPAL DE AGUA POTABLE, ALCANTARILLADO Y SANEAMIENTO DE
NAYARIT OROMAPAS AMATLAN

Estado Analítico del Ejercicio del Presupuesto de Egresos

Clasificación Económica (por Tipo de Gasto)

Del 01/ene./2024 Al 31/dic./2024

(Cifras en Pesos)

Fecha y 21/abr./2025

hora de Impresión 01:52 p. m.

Utr: SUPERMSOR

Rpt: rptEstadoPresupuestoEgresos_CL2

Concepto	Egresos					Subejercicio
	Aprobado	Ampliaciones / (Reducciones)	Modificado	Devengado	Pagado	
Gasto Corriente	\$4,065,396.00	\$72,813.00	\$4,138,209.00	\$3,069,712.51	\$3,069,712.51	\$1,068,496.49
Gasto de Capital	\$149,378.00	-\$72,813.00	\$76,565.00	\$21,046.33	\$21,046.33	\$55,518.07
Total del Egreso	\$4,214,773.00	\$0.00	\$4,214,773.00	\$3,090,758.84	\$3,090,758.84	\$1,124,014.16

C. ALFONSO ESPINOZA VARGAS

DIRECTOR

L.C. ORALIA MARIELA LOPEZ HERNANDEZ

CONTADOR





ORGANISMO OPERADOR MUNICIPAL DE AGUA POTABLE, ALCANTARILLADO Y SANEAMIENTO DE NAYARIT OROMAPAS AMATLAN

Estado Analítico del Ejercicio del Presupuesto de Egresos

Clasificación Funcional (Finalidad y Función)

Del 01/ene./2024 Al 31/dic./2024

(Cifras en Pesos)

Fecha y 21/abr./2025

hora de Impresión 01:53 p. m.

Ucr: SUPERMSOR

Rep: rptEstadoPresupuestoEgresos_FN3

Concepto	Egresos					Subejercicio
	Aprobado	Ampliaciones / (Reducciones)	Modificado	Devengado	Pagado	
GOBIERNO	\$4,214,773.00	\$0.00	\$4,214,773.00	\$3,090,758.84	\$3,090,758.84	\$1,124,014.16
ASUNTOS FINANCIEROS Y HACENDARIOS	\$4,214,773.00	\$0.00	\$4,214,773.00	\$3,090,758.84	\$3,090,758.84	\$1,124,014.16
Total del Egreso	\$4,214,773.00	\$0.00	\$4,214,773.00	\$3,090,758.84	\$3,090,758.84	\$1,124,014.16

C. ALFONSO ESPINOZA VARGAS

DIRECTOR

L.C. ORALIA MARIELA LOPEZ HERNANDEZ

CONTADOR





OROMAPAS
Amatlán de Cañas

H. XLIII AYUNTAMIENTO
2024-2027

ENDEUDAMIENTO NETO, FINANCIAMIENTO
MENOS AMORTIZACIÓN, DEL QUE DERIVARÁ LA
CLASIFICACIÓN POR SU ORIGEN EN INTERNO Y
EXTERNO.

**ORGANISMO OPERADOR MUNICIPAL DE AGUA POTABLE,
NAYARIT OROMAPAS AMATLAN**

Endeudamiento Neto

Usu: SUPERVISOR

Del 01/ene./2024 Al 31/dic./2024

Rep: rptEndeudamientoNeto

(Cifras en Pesos)

Fecha y hora de Impresión 21/abr./2025 01:54 p. m.

Identificación de Crédito o Instrumento	Contratación/Colocación	Amortización	Endeudamiento Neto
Créditos Bancarios			
Total Créditos Bancarios	\$0.00	\$0.00	\$0.00
Otros Instrumentos de Deuda			
Total Otros Instrumentos de Deuda	\$0.00	\$0.00	\$0.00
Total	\$0.00	\$0.00	\$0.00

C. ALFONSO ESPINOZA VARGAS

DIRECTOR

L.C ORALIA MARIELA LOPEZ HERNANDEZ

CONTADOR





OROMAPAS
Amatlán de Cañas

H. XLIII AYUNTAMIENTO
2024-2027

INTERESES DE LA DEUDA.

M.
A

Al respecto se informa que en el ejercicio fiscal 2024, no se efectuó pago alguno por concepto de intereses de deuda por el Organismo.

ORGANISMO OPERADOR MUNICIPAL DE AGUA POTABLE, NAYARIT OROMAPAS AMATLAN

Intereses de la Deuda

Usu: SUPERVISOR

Rep: rptInteresesdeDeuda

Del 01/ene./2024 Al 31/dic./2024

(Cifras en Pesos)

Fecha y hora de Impresión 21/abr./2025 01:55 p. m.

Identificación de Crédito o Instrumento	Devengado	Pagado
Créditos Bancarios		
Total de Intereses de Créditos Bancarios	\$0.00	\$0.00
Otros Instrumentos de Deuda		
Total de Intereses de Otros Instrumentos de Deuda	\$0.00	\$0.00
Total	\$0.00	\$0.00

C. ALFONSO ESPINOZA VARGAS

DIRECTOR

L.C ORALIA MARIELA LOPEZ HERNANDEZ

CONTADOR






OROMAPAS
Amatlán de Cañas

H. XLIII AYUNTAMIENTO
2024-2027

UN FLUJO DE FONDOS QUE RESUMA TODAS LAS
OPERACIONES Y LOS INDICADORES DE LA
POSTURA FISCAL.

**ORGANISMO OPERADOR MUNICIPAL DE AGUA POTABLE,
NAYARIT OROMAPAS AMATLAN**

Flujo de fondos

Del 01/ene/2024 Al 31/dic./2024

(Cifras en Pesos)

Usu: SUPERVISOR

Rep: rptFlujoDeFondos

Fecha y hora de Impresión 21/abr./2025 01:55 p. m.

Concepto	Estimado / Aprobado	Devengado	Recaudado / Pagado
Rubros de Ingresos	\$4,214,773.00	\$3,542,756.69	\$3,542,756.69
IMPUESTOS	\$0.00	\$0.00	\$0.00
CUOTAS Y APORTACIONES DE SEGURIDAD SOCIAL	\$0.00	\$0.00	\$0.00
CONTRIBUCIONES DE MEJORAS	\$0.00	\$0.00	\$0.00
DERECHOS	\$2,504,139.00	\$1,687,961.71	\$1,687,961.71
PRODUCTOS	\$0.00	\$143.64	\$143.64
APROVECHAMIENTOS	\$0.00	\$0.00	\$0.00
INGRESOS POR VENTA DE BIENES, PRESTACIÓN DE SERVICIOS Y OTROS INGRESOS	\$0.00	\$353.00	\$353.00
PARTICIPACIONES, APORTACIONES, CONVENIOS, INCENTIVOS DERIVADOS DE LA COLABORACIÓN FISCAL Y FONDOS DISTINTOS DE APORTACIONES	\$10.00	\$0.00	\$0.00
TRANSFERENCIAS, ASIGNACIONES, SUBSIDIOS Y SUBVENCIONES, Y PENSIONES Y JUBILACIONES	\$1,710,624.00	\$1,854,298.34	\$1,854,298.34
INGRESOS DERIVADOS DE FINANCIAMIENTOS	\$0.00	\$0.00	\$0.00
Capítulos de Gasto	\$4,214,773.00	\$3,090,758.84	\$3,090,758.84
SERVICIOS PERSONALES	\$1,352,928.00	\$962,970.89	\$962,970.89
MATERIALES Y SUMINISTROS	\$873,146.00	\$769,905.05	\$769,905.05
SERVICIOS GENERALES	\$1,729,321.00	\$1,327,315.59	\$1,327,315.59
TRANSFERENCIAS, ASIGNACIONES, SUBSIDIOS Y OTRAS AYUDAS	\$110,000.00	\$9,520.98	\$9,520.98
BIENES MUEBLES, INMUEBLES E INTANGIBLES	\$149,378.00	\$21,046.33	\$21,046.33
INVERSION PUBLICA	\$0.00	\$0.00	\$0.00
INVERSIONES FINANCIERAS Y OTRAS PROVISIONES	\$0.00	\$0.00	\$0.00
PARTICIPACIONES Y APORTACIONES	\$0.00	\$0.00	\$0.00
DEUDA PUBLICA	\$0.00	\$0.00	\$0.00
Total de las operaciones	\$0.00	\$451,997.85	\$451,997.85



Amatlán de Cañas
NAYARIT 2024 - 2027
ORGANISMO OPERADOR MUNICIPAL DE
AGUA POTABLE, ALCANTARILLADO
Y SANEAMIENTO

[Handwritten signature]

C. ALFONSO ESPINOZA VARGAS
DIRECTOR

[Handwritten signature]

L.C ORALIA MARIELA LOPEZ HERNANDEZ
CONTADOR



Handwritten signature

EN CASO DE AUMENTO O CREACIÓN DE GASTO AL PRESUPUESTO DE EGRESOS, LA FUENTE DE INGRESOS CON LA QUE SE HAYA PAGADO EL NUEVO GASTO, DISTINGUIENDO EL GASTO ETIQUETADO Y NO ETIQUETADO.

Handwritten signature

Al respecto se informa que en el ejercicio fiscal 2024, no se efectuó movimiento presupuestal por concepto de aumento o creación de gasto por el Organismo.

**INFORMACIÓN PROGRAMÁTICA, CON LA
DESAGREGACIÓN SIGUIENTE:**

- A) GASTO POR CATEGORÍA PROGRAMÁTICA;
- B) PROGRAMAS Y PROYECTOS DE INVERSIÓN, Y
- C) INDICADORES DE RESULTADOS.





**ORGANISMO OPERADOR MUNICIPAL DE AGUA POTABLE, ALCANTARILLADO Y SANEAMIENTO DE
NAYARIT OROMAPAS AMATLAN**

Gasto por Categoría Programática

Del 01/ene./2024 Al 31/dic./2024

(Cifras en Pesos)

Usu: SUPERVISOR

Rep: rptEstadoPresupuestoEgresos_PC

Fecha y 21/abr./2025

hora de Impresión 01:57 p. m.

Concepto	Egresos					Subejercicio
	Aprobado	Ampliaciones / (Reducciones)	Modificado	Devengado	Pagado	
Programas						
Desempeño de las Funciones						
Prestación de Servicios Públicos	\$4,214,773.00	\$0.00	\$4,214,773.00	\$3,090,758.84	\$3,090,758.84	\$1,124,014.16
Total del Egreso	\$4,214,773.00	\$0.00	\$4,214,773.00	\$3,090,758.84	\$3,090,758.84	\$1,124,014.16

C. ALFONSO ESPINOZA VARGAS

DIRECTOR

L.C. ORALIA MARIELA LOPEZ HERNANDEZ

CONTADOR





ANÁLISIS CUALITATIVO DE LOS INDICADORES DE LA POSTURA FISCAL, ESTABLECIENDO SU VÍNCULO CON LOS OBJETIVOS Y PRIORIDADES DEFINIDAS EN LA MATERIA, EN EL PROGRAMA ECONÓMICO ANUAL:

- A) INGRESOS PRESUPUESTARIOS;
- B) GASTOS PRESUPUESTARIOS;
- C) POSTURA FISCAL, Y
- D) DEUDA PÚBLICA.

**ORGANISMO OPERADOR MUNICIPAL DE AGUA POTABLE,
NAYARIT OROMAPAS AMATLAN**

Indicadores de Postura Fiscal

del 01/ene./2024 al 31/dic./2024

(Cifras en pesos)

Usu: SUPERVISOR

Rep: rptIndicadoresPosturaFiscal

Fecha y hora de Impresión 23/abr./2025 11:38 a. m.

Concepto	Estimado / Aprobado	Devengado	Recaudado / Pagado
I. Ingresos Presupuestarios	\$4,214,773.00	\$3,542,756.69	\$3,542,756.69
1. Ingresos del Gobierno de la Entidad Federativa	\$4,214,773.00	\$3,542,756.69	\$3,542,756.69
2. Ingresos del Sector Paraestatal	\$0.00	\$0.00	\$0.00
II. Egresos Presupuestarios	\$4,214,773.00	\$3,090,758.84	\$3,090,758.84
3. Egresos del Gobierno de la Entidad Federativa	\$4,214,773.00	\$3,090,758.84	\$3,090,758.84
4. Egresos del Sector Paraestatal	\$0.00	\$0.00	\$0.00
. Balance Presupuestario (Superávit o Déficit) (III = I - II)	\$0.00	\$451,997.85	\$451,997.85

Concepto	Estimado / Aprobado	Devengado	Recaudado / Pagado
III. Balance Presupuestario (Superávit o Déficit)	\$0.00	\$451,997.85	\$451,997.85
. Intereses, Comisiones y Gastos de la Deuda	\$0.00	\$0.00	\$0.00
. Balance Primario (Superávit o Déficit) (V= III + IV)	\$0.00	\$451,997.85	\$451,997.85

Concepto	Estimado / Aprobado	Devengado	Recaudado / Pagado
. Financiamiento	\$0.00	\$0.00	\$0.00
. Amortización de la deuda	\$0.00	\$0.00	\$0.00
C. Financiamiento Neto	\$0.00	\$0.00	\$0.00

C. ALFONSO ESPINOZA VARGAS
DIRECTOR



Amatlán de Cañas
NAYARIT 2024 - 2027
ORGANISMO OPERADOR MUNICIPAL DE
AGUA POTABLE, ALCANTARILLADO
Y SANEAMIENTO

L.C ORALIA MARIELA LOPEZ HERNANDEZ
CONTADOR

[Handwritten signature]

[Handwritten signature]



OROMAPAS
Amatlán de Cañas

H. XLIII AYUNTAMIENTO
2024-2027

- Informes de Estados Financieros para Consolidar

MM.

X

Ente Consolidador:
Estado de Situación Financiera Consolidado
Al 31 diciembre 2024
(Cifras en Pesos)
Consolidado del Sector Paramunicipal

Concepto	2024	2023	Concepto	2024	2023
ACTIVO			PASIVO		
Activo Circulante			Pasivo Circulante		
Efectivo y Equivalentes	283,806.10	90,301.98	Cuentas por Pagar a Corto Plazo	176,147.66	66,991.06
Derechos a Recibir Efectivo o Equivalentes	1,705,188.80	1,337,538.47	Documentos por Pagar a Corto Plazo	0.00	0.00
Derechos a Recibir Bienes o Servicios	0.00	0.00	Porción a Corto Plazo de la Deuda Pública a Largo Plazo	0.00	0.00
Inventarios	0.00	0.00	Títulos y Valores a Corto Plazo	0.00	0.00
Almacenes	0.00	0.00	Pasivos Diferidos a Corto Plazo	0.00	0.00
Estimación por Pérdida o Deterioro de Activos Circulantes	0.00	0.00	Fondos y Bienes de Terceros en Garantía y/o Administración a Corto Plazo	0.00	0.00
Otros Activos Circulantes	0.00	0.00	Provisiones a Corto Plazo	0.00	0.00
			Otros Pasivos a Corto Plazo	0.00	0.00
Total de Activos Circulantes	1,988,994.90	1,427,840.45	Total de Pasivos Circulantes	176,147.66	66,991.06
Activo No Circulante			Pasivo No Circulante		
Inversiones Financieras a Largo Plazo	0.00	0.00	Cuentas por Pagar a Largo Plazo	0.00	0.00
Derechos a Recibir Efectivo o Equivalentes a Largo Plazo	0.00	0.00	Documentos por Pagar a Largo Plazo	0.00	0.00
Bienes Inmuebles, Infraestructura y Construcciones en Proceso	159,416.58	159,416.58	Deuda Pública a Largo Plazo	0.00	0.00
Bienes Muebles	515,475.60	494,429.27	Pasivos Diferidos a Largo Plazo	0.00	0.00
Activos Intangibles	3,620.69	3,620.69	Fondos y Bienes de Terceros en Garantía y/o en Administración a Largo Plazo	0.00	0.00
Depreciación, Deterioro y Amortización Acumulada de Bienes	-171,842.20	-171,842.20	Provisiones a Largo Plazo	0.00	0.00
Activos Diferidos	0.00	0.00			
Estimación por Pérdida o Deterioro de Activos no Circulantes	0.00	0.00	Total de Pasivos No Circulantes	0.00	0.00
Otros Activos no Circulantes	0.00	0.00			
Total de Activos No Circulantes	506,670.67	485,624.34	Total del Pasivo	176,147.66	66,991.06
Total del Activo	2,495,665.57	1,913,464.79	HACIENDA PÚBLICA/PATRIMONIO		
			Hacienda Pública/Patrimonio Contribuido	0.00	0.00
			Aportaciones	0.00	0.00
			Donaciones de Capital	0.00	0.00
			Actualización de la Hacienda Pública / Patrimonio	0.00	0.00
			Hacienda Pública/Patrimonio Generado	2,319,517.91	1,846,473.73
			Resultados del Ejercicio (Ahorro/Desahorro)	473,044.18	458,791.23
			Resultados de Ejercicios Anteriores	1,892,473.66	1,433,682.43
			Revalúos	0.00	0.00
			Reservas	0.00	0.00
			Rectificaciones de Resultados de Ejercicios Anteriores	-45,999.93	-45,999.93
			Exceso o Insuficiencia en la Actualización de la Hacienda Pública/Patrimonio	0.00	0.00
			Resultado por Posición Monetaria	0.00	0.00
			Resultado por Tenencia de Activos no Monetarios	0.00	0.00
			Total Hacienda Pública/ Patrimonio	2,319,517.91	1,846,473.73
			Total del Pasivo y Hacienda Pública/Patrimonio	2,495,665.57	1,913,464.79

Ente Consolidador:
Estado de Actividades Consolidado
Del 1 de enero al 31 diciembre /2024
(Cifras en Pesos)
Consolidado del Sector Paramunicipal

Concepto	2024	2023
INGRESOS Y OTROS BENEFICIOS		
Ingresos de Gestión	1,688,105.35	2,120,447.45
Impuestos	0.00	0.00
Ciudades y Aportaciones de Seguridad Social	0.00	0.00
Contribuciones de Mejoras	0.00	0.00
Derechos	1,687,261.71	1,680,336.55
Productos	143.64	748.86
Aprovechamientos	0.00	439,362.04
Ingresos por Venta de Bienes y Prestación de Servicios	0.00	0.00
Transferencias, Asignaciones, Subsidios y Otras Ayudas	1,854,298.34	1,587,809.82
Transferencias Internas y Asignaciones al Sector Público	0.00	0.00
Transferencias, Asignaciones, Subsidios y Pensiones y Jubilaciones	1,854,298.34	1,587,809.82
Otros Ingresos y Beneficios	353.00	0.00
Ingresos Financieros	353.00	0.00
Incremento por Variación de Inventarios	0.00	0.00
Disminución del Exceso de Estimaciones por Partida o Detentor u Obsolescencia	0.00	0.00
Disminución del Exceso de Provisiones	0.00	0.00
Otros Ingresos y Beneficios Varíos	0.00	0.00
Total de Ingresos y Otros Beneficios	3,542,756.69	3,708,257.27
GASTOS Y OTRAS PÉRDIDAS		
Gastos de Funcionamiento	3,060,191.53	3,249,466.04
Servicios Personales	962,270.89	983,814.44
Materiales y Suministros	769,205.05	764,561.52
Servicios Generales	1,327,315.59	1,481,070.08
Transferencia, Asignaciones, Subsidios y Otras Ayudas	9,520.98	0.00
Transferencias Internas y Asignaciones al Sector Público	0.00	0.00
Transferencias al Resto del Sector Público	0.00	0.00
Subsidios y Subvenciones	0.00	0.00
Ayudas Sociales	9,520.98	0.00
Pensiones y Jubilaciones	0.00	0.00
Transferencias a Fideicomisos, Mandatos y Contratos Análogos	0.00	0.00
Transferencias a la Seguridad Social	0.00	0.00
Donativos	0.00	0.00
Transferencias al Exterior	0.00	0.00
Participaciones y Aportaciones	0.00	0.00
Participaciones	0.00	0.00
Aportaciones	0.00	0.00
Comeritos	0.00	0.00
Intereses, Comisiones y Otros Gastos de la Deuda Pública	0.00	0.00
Intereses de la Deuda Pública	0.00	0.00
Comisiones de la Deuda Pública	0.00	0.00
Gastos de la Deuda Pública	0.00	0.00
Costo por Coberturas	0.00	0.00
Apoyos Financieros	0.00	0.00
Otros Gastos y Pérdidas Extraordinarias	0.00	0.00
Estimaciones, Depreciaciones, Deterioros, Obsolescencia y Amortizaciones	0.00	0.00
Provisiones	0.00	0.00
Disminución de Inventarios	0.00	0.00
Aumento por Insuficiencia de Estimaciones por Pérdida o Deterioro u Obsolescencia	0.00	0.00
Aumento por Insuficiencia de Provisiones	0.00	0.00
Otros Gastos	0.00	0.00
Inversión Pública	0.00	0.00
Inversión Pública no Capitalizable	0.00	0.00
Total de Gastos y Otras Pérdidas	3,069,712.57	3,249,466.04
Resultados del Ejercicio (Ahorro/Desahorro)	473,044.12	458,791.23

C. ALFONSO ESPINOZA VARGAS
DIRECTOR

L. DORA L. MARIELA LÓPEZ HERNÁNDEZ
CONTADOR



Ente Consolidador:
Estado de Variación en la Hacienda Pública Consolidado
Del 1 de enero al 31 diciembre 2024
(Cifras en Pesos)
Consolidado del Sector Paramunicipal

Concepto	Hacienda Pública /Patrimonio Contribuido	Hacienda Pública/Patrimonio Generado de Ejercicios Anteriores	Hacienda Pública/Patrimonio Generado del Ejercicio	Exceso o Insuficiencia en la Actualización de la Hacienda Pública / Patrimonio	Total
Hacienda Pública / Patrimonio Contribuido Neto de 2023	0.00				0.00
Aportaciones	0.00				0.00
Donaciones de Capital	0.00				0.00
Actualización de la Hacienda Pública/Patrimonio	0.00				0.00
Hacienda Pública / Patrimonio Generado Neto de 2023		1,387,682.50	458,791.23		1,846,473.73
Resultados del Ejercicio (Ahorro/Desahorro)			458,791.23		458,791.23
Resultados de Ejercicios Anteriores		1,433,682.43			1,433,682.43
Revalúos		0.00			0.00
Reservas		0.00			0.00
Rectificaciones de Resultados de Ejercicios Anteriores		-45,999.93			-45,999.93
Exceso o Insuficiencia en la Actualización de la Hacienda Pública / Patrimonio Neto de 2023				0.00	0.00
Resultado por Posición Monetaria				0.00	0.00
Resultado por Tenencia de Activos no Monetarios				0.00	0.00
Hacienda Pública / Patrimonio Neto Final de 2023	0.00	1,387,682.50	458,791.23	0.00	1,846,473.73
Cambios en la Hacienda Pública / Patrimonio Contribuido Neto de 2024	0.00				0.00
Aportaciones	0.00				0.00
Donaciones de Capital	0.00				0.00
Actualización de la Hacienda Pública/Patrimonio	0.00				0.00
Variaciones de la Hacienda Pública / Patrimonio Generado Neto de 2024		458,791.23	14,252.95		473,044.18
Resultados del Ejercicio (Ahorro/Desahorro)			473,044.18		473,044.18
Resultados de Ejercicios Anteriores		458,791.23	-458,791.23		0.00
Revalúos			0.00		0.00
Reservas			0.00		0.00
Rectificaciones de Resultados de Ejercicios Anteriores			0.00		0.00
Cambios en el Exceso o Insuficiencia en la Actualización de la Hacienda Pública / Patrimonio Neto de 2024				0.00	0.00
Resultado por Posición Monetaria				0.00	0.00
Resultado por Tenencia de Activos no Monetarios				0.00	0.00
Hacienda Pública / Patrimonio Neto Final de 2024	0.00	1,846,473.73	473,044.18	0.00	2,319,517.91

Ente Consolidador:
Estado de Cambios en la Situación Financiera Consolidado
Del 1 de enero al 31 diciembre 2024
(Cifras en Pesos)
Consolidado del Sector Paramunicipal

Concepto	Origen	Aplicación
ACTIVO	0.00	582,200.78
Activo Circulante	0.00	561,154.45
Efectivo y Equivalentes	0.00	193,504.12
Derechos a Recibir Efectivo o Equivalentes	0.00	367,650.33
Derechos a Recibir Bienes o Servicios	0.00	0.00
Inventarios	0.00	0.00
Almacenes	0.00	0.00
Estimación por Pérdida o Deterioro de Activos Circulantes	0.00	0.00
Otros Activos Circulantes	0.00	0.00
Activo No Circulante	0.00	21,046.33
Inversiones Financieras a Largo Plazo	0.00	0.00
Derechos a Recibir Efectivo o Equivalentes a Largo Plazo	0.00	0.00
Bienes Inmuebles, Infraestructura y Construcciones en Proceso	0.00	0.00
Bienes Muebles	0.00	21,046.33
Activos Intangibles	0.00	0.00
Depreciación, Deterioro y Amortización Acumulada de Bienes	0.00	0.00
Activos Diferidos	0.00	0.00
Estimación por Pérdida o Deterioro de Activos no Circulantes	0.00	0.00
Otros Activos no Circulantes	0.00	0.00
PASIVO	109,156.60	0.00
Pasivo Circulante	109,156.60	0.00
Cuentas por Pagar a Corto Plazo	109,156.60	0.00
Documentos por Pagar a Corto Plazo	0.00	0.00
Porción a Corto Plazo de la Deuda Pública a Largo Plazo	0.00	0.00
Títulos y Valores a Corto Plazo	0.00	0.00
Pasivos Diferidos a Corto Plazo	0.00	0.00
Fondos y Bienes de Terceros en Garantía y/o Administración a Corto Plazo	0.00	0.00
Provisiones a Corto Plazo	0.00	0.00
Otros Pasivos a Corto Plazo	0.00	0.00
Pasivo No Circulante	0.00	0.00
Cuentas por Pagar a Largo Plazo	0.00	0.00
Documentos por Pagar a Largo Plazo	0.00	0.00
Deuda Pública a Largo Plazo	0.00	0.00
Pasivos Diferidos a Largo Plazo	0.00	0.00
Fondos y Bienes de Terceros en Garantía y/o en Administración a Largo Plazo	0.00	0.00
Provisiones a Largo Plazo	0.00	0.00
HACIENDA PÚBLICA/ PATRIMONIO	473,044.18	0.00
Hacienda Pública/Patrimonio Contribuido	0.00	0.00
Aportaciones	0.00	0.00
Donaciones de Capital	0.00	0.00
Actualización de la Hacienda Pública / Patrimonio	0.00	0.00
Hacienda Pública/Patrimonio Generado	473,044.18	0.00
Resultados del Ejercicio (Ahorro/Desahorro)	14,252.95	0.00
Resultados de Ejercicios Anteriores	458,791.23	0.00
Revalúos	0.00	0.00
Reservas	0.00	0.00
Rectificaciones de Resultados de Ejercicios Anteriores	0.00	0.00
Exceso o Insuficiencia en la Actualización de la Hacienda Pública/Patrim	0.00	0.00
Resultado por Posición Monetaria	0.00	0.00
Resultado por Tenencia de Activos no Monetarios	0.00	0.00

MP

✓

Ente Consolidador:
Estado de Flujos de Efectivo Consolidado
Del 1 de enero al 31 diciembre 2024
(Cifras en Pesos)
Consolidado del Sector Paramunicipal

Concepto	2024	2023
Flujos de Efectivo de las Actividades de Operación		
Origen	3,542,756.69	3,708,257.27
Impuestos	0.00	0.00
Cuotas y Aportaciones de Seguridad Social	0.00	0.00
Contribuciones de Mejoras	0.00	0.00
Derechos	1,687,961.71	1,680,336.55
Productos	143.64	748.86
Aprovechamientos	0.00	439,362.04
Ingresos por Venta de Bienes y Prestación de Servicios	353.00	0.00
Participaciones, Aportaciones, Convenios, Incentivos Derivados de la Colaboración	0.00	0.00
Transferencias, Asignaciones, Subsidios y Subvenciones, y Pensiones y Jubilaciones	1,854,298.34	1,587,809.82
Otros Orígenes de Operación	0.00	0.00
Aplicación	3,328,206.24	3,635,221.33
Servicios Personales	962,970.89	983,814.44
Materiales y Suministros	769,905.05	784,581.52
Servicios Generales	1,327,315.59	1,481,070.08
Transferencias Internas y Asignaciones al Sector Público	0.00	0.00
Transferencias al Resto del Sector Público	0.00	0.00
Subsidios y Subvenciones	0.00	0.00
Ayudas Sociales	9,520.98	0.00
Pensiones y Jubilaciones	0.00	0.00
Transferencias a Fideicomisos, Mandatos y Contratos Análogos	0.00	0.00
Transferencias a la Seguridad Social	0.00	0.00
Donativos	0.00	0.00
Transferencias al Exterior	0.00	0.00
Participaciones	0.00	0.00
Aportaciones	0.00	0.00
Convenios	0.00	0.00
Otras Aplicaciones de Operación	258,493.73	385,755.29
Flujos Netos de Efectivo por Actividades de Operación	214,550.45	73,035.94
Flujos de Efectivo de las Actividades de Inversión		
Origen	0.00	0.00
Bienes Inmuebles, Infraestructura y Construcciones en Proceso	0.00	0.00
Bienes Muebles	0.00	0.00
Otros Orígenes de Inversión	0.00	0.00
Aplicación	21,046.33	91,836.76
Bienes Inmuebles, Infraestructura y Construcciones en Proceso	0.00	0.00
Bienes Muebles	21,046.33	91,836.76
Otras Aplicaciones de Inversión	0.00	0.00
Flujos Netos de Efectivo por Actividades de Inversión	-21,046.33	-91,836.76
Flujo de Efectivo de las Actividades de Financiamiento		
Origen	0.00	0.00
Endeudamiento Neto	0.00	0.00
Interno	0.00	0.00
Externo	0.00	0.00
Otros Orígenes de Financiamiento	0.00	0.00
Aplicación	0.00	0.00
Servicios de la Deuda	0.00	0.00
Interno	0.00	0.00
Externo	0.00	0.00
Otras Aplicaciones de Financiamiento	0.00	0.00
Flujos netos de Efectivo por Actividades de Financiamiento	0.00	0.00
Incremento/Disminución Neta en el Efectivo y Equivalentes al Efectivo	193,504.12	-18,800.82
Efectivo y Equivalentes al Efectivo al Inicio del Ejercicio	90,301.98	109,102.80
Efectivo y Equivalentes al Efectivo al Final del Ejercicio	283,806.10	90,301.98

C. ALFONSO ESPINOZA VARGAS
DIRECTOR

L.C. ORALIA MARIELA LOPEZ HERNANDEZ
CONTADOR





OROMAPAS
Amatlán de Cañas

H. XLIII AYUNTAMIENTO
2024-2027

- Formatos de Ley de Disciplina Financiera

M.

+

ORGANISMO OPERADOR MUNICIPAL DE AGUA POTABLE, ALCANTARILLADO Y SANEAMIENTO DE AMATLÁN DE CAÑAS, NAYARIT (a)					
Estado de Situación Financiera Detallado - LDF					
Al 31 de diciembre de 2023 y al 31 de Diciembre de 2024 (b)					
(PESOS)					
Concepto (c)	2024 (d)	31 de diciembre de 2023 (e)	Concepto (c)	2024 (d)	31 de diciembre de 2023 (e)
ACTIVO			PASIVO		
Activo Circulante			Activo Circulante		
a. Efectivo y Equivalentes (a=a1+a2+a3+a4+a5+a6+a7)	283,806	90,302	a. Cuentas por Pagar a Corto Plazo (a=a1+a2+a3+a4+a5+a6+a7+a8+a9)	176,147	66,991
a1) Efectivo	109,804	0	a1) Servicios Personales por Pagar a Corto Plazo	0	0
a2) Bancos/Tesorería	174,002	90,302	a2) Proveedores por Pagar a Corto Plazo	113,867	8,547
a3) Bancos/Dependencias y Otros	0	0	a3) Contratistas por Obras Públicas por Pagar a Corto Plazo	0	0
a4) Inversiones Temporales (Hasta 3 meses)	0	0	a4) Participaciones y Aportaciones por Pagar a Corto Plazo	0	0
a5) Fondos con Afectación Específica	0	0	a5) Transferencias Otorgadas por Pagar a Corto Plazo	0	0
a6) Depósitos de Fondos de Terceros en Garantía y/o Administración	0	0	a6) Intereses, Comisiones y Otros Gastos de la Deuda Pública por Pagar a Corto Plazo	0	0
a7) Otros Efectivos y Equivalentes	0	0	a7) Retenciones y Contribuciones por Pagar a Corto Plazo	5,410	15,869
b. Derechos a Recibir Efectivo o Equivalentes (b=b1+b2+b3+b4+b5+b6+b7)	1,705,189	1,337,538	a8) Devoluciones de la Ley de Ingresos por Pagar a Corto Plazo	0	0
b1) Inversiones Financieras de Corto Plazo	0	0	a9) Otros Cuentas por Pagar a Corto Plazo	56,870	42,575
b2) Cuentas por Cobrar a Corto Plazo	0	0	b. Documentos por Pagar a Corto Plazo (b=b1+b2+b3)	0	0
b3) Deudores Diversos por Cobrar a Corto Plazo	10,000	0	b1) Documentos Comerciales por Pagar a Corto Plazo	0	0
b4) Ingresos por Recuperar a Corto Plazo	1,695,189	1,337,538	b2) Documentos con Contratistas por Obras Públicas por Pagar a Corto Plazo	0	0
b5) Deudores por Anticipos de la Tesorería a Corto Plazo	0	0	b3) Otros Documentos por Pagar a Corto Plazo	0	0
b6) Préstamos Otorgados a Corto Plazo	0	0	c. Porción a Corto Plazo de la Deuda Pública a Largo Plazo (c=c1+c2)	0	0
b7) Otros Derechos a Recibir Efectivo o Equivalentes a Corto Plazo	0	0	c1) Porción a Corto Plazo de la Deuda Pública	0	0
c. Derechos a Recibir Bienes o Servicios (c=c1+c2+c3+c4+c5)	0	0	c2) Porción a Corto Plazo de Arrendamiento Financiero	0	0
c1) Anticipo a Proveedores por Adquisición de Bienes y Prestación de Servicios a Corto Plazo	0	0	d. Títulos y Valores a Corto Plazo	0	0
c2) Anticipo a Proveedores por Adquisición de Bienes Inmuebles y Muebles a Corto Plazo	0	0	e. Pasivos Diferidos a Corto Plazo (e=e1+e2+e3)	0	0
c3) Anticipo a Proveedores por Adquisición de Bienes Intangibles a Corto Plazo	0	0	e1) Ingresos Cobrados por Adelantado a Corto Plazo	0	0
c4) Anticipo a Contratistas por Obras Públicas a Corto Plazo	0	0	e2) Intereses Cobrados por Adelantado a Corto Plazo	0	0
c5) Otros Derechos a Recibir Bienes o Servicios a Corto Plazo	0	0	e3) Otros Pasivos Diferidos a Corto Plazo	0	0
d. Inventarios (d=d1+d2+d3+d4+d5)	0	0	f. Fondos y Bienes de Terceros en Garantía y/o Administración a Corto Plazo (f=f1+f2+f3+f4+f5+f6)	0	0
d1) Inventario de Mercancías para Venta	0	0	f1) Fondos en Garantía a Corto Plazo	0	0
d2) Inventario de Mercancías Terminadas	0	0	f2) Fondos en Administración a Corto Plazo	0	0
d3) Inventario de Mercancías en Proceso de Elaboración	0	0	f3) Fondos Contingentes a Corto Plazo	0	0
d4) Inventario de Materias Primas, Materiales y Suministros para Producción	0	0	f4) Fondos de Fideicomisos, Mandatos y Contratos Análogos a Corto Plazo	0	0
d5) Bienes en Tránsito	0	0	f5) Otros Fondos de Terceros en Garantía y/o Administración a Corto Plazo	0	0
e. Almacenes	0	0	f6) Valores y Bienes en Garantía a Corto Plazo	0	0
f. Estimación por Pérdida o Deterioro de Activos Circulantes (f=f1+f2)	0	0	g. Provisiones a Corto Plazo (g=g1+g2+g3)	0	0
f1) Estimaciones para Cuentas Incobrables por Derechos a Recibir Efectivo o Equivalentes	0	0	g1) Provisión para Demandas y Juicios a Corto Plazo	0	0
f2) Estimación por Deterioro de Inventarios	0	0	g2) Provisión para Contingencias a Corto Plazo	0	0
g. Otros Activos Circulantes (g=g1+g2+g3+g4)	0	0	g3) Otras Provisiones a Corto Plazo	0	0
g1) Valores en Garantía	0	0	h. Otros Pasivos a Corto Plazo (h=h1+h2+h3)	0	0
g2) Bienes en Garantía (excluye depósitos de fondos)	0	0	h1) Ingresos por Clasificar	0	0
g3) Bienes Derivados de Embargos, Decomisos, Aseguramientos y Dación en Pago	0	0	h2) Recaudación por Participar	0	0
g4) Adquisición con Fondos de Terceros	0	0	h3) Otros Pasivos Circulantes	0	0
IA. Total de Activos Circulantes (IA = a + b + c + d + e + f + g)	1,888,995	1,427,840	IIA. Total de Pasivos Circulantes (IIA = a + b + c + d + e + f + g + h)	176,147	66,991
Activo No Circulante			Pasivo No Circulante		
a. Inversiones Financieras a Largo Plazo	0	0	a. Cuentas por Pagar a Largo Plazo	0	0
b. Derechos a Recibir Efectivo o Equivalentes a Largo Plazo	0	0	b. Documentos por Pagar a Largo Plazo	0	0
c. Bienes Inmuebles, Infraestructura y Construcciones en Proceso	159,417	159,417	c. Deuda Pública a Largo Plazo	0	0
d. Bienes Muebles	515,476	494,429	d. Pasivos Diferidos a Largo Plazo	0	0
e. Activos Intangibles	3,621	3,621	e. Fondos y Bienes de Terceros en Garantía y/o en Administración a Largo Plazo	0	0
f. Depreciación, Deterioro y Amortización Acumulada de Bienes	-171,842	-171,842	f. Provisiones a Largo Plazo	0	0
g. Activos Diferidos	0	0	IIIB. Total de Pasivos No Circulantes (IIIB = a + b + c + d + e + f)	0	0
h. Estimación por Pérdida o Deterioro de Activos no Circulantes	0	0	II. Total del Pasivo (II = IIA + IIIB)	176,147	66,991
i. Otros Activos no Circulantes	0	0	HACIENDA PÚBLICA/PATRIMONIO		
IB. Total de Activos No Circulantes (IB = a + b + c + d + e + f + g + h + i)	506,671	485,624	IIIA. Hacienda Pública/Patrimonio Contribuido (IIIA = a + b + c)	0	0
I. Total del Activo (I = IA + IB)	2,495,666	1,913,465	a. Aportaciones	0	0
			b. Donaciones de Capital	0	0
			c. Actualización de la Hacienda Pública/Patrimonio	0	0
			IIIB. Hacienda Pública/Patrimonio Generado (IIIB = a + b + c + d + e)	2,319,518	1,846,474
			a. Resultados del Ejercicio (Ahorro/ Desahorro)	473,044	458,791
			b. Resultados de Ejercicios Anteriores	1,892,474	1,433,682
			c. Revalúos	0	0
			d. Reservas	0	0
			e. Rectificaciones de Resultados de Ejercicios Anteriores	-46,000	-46,000
			IIIC. Exceso o Insuficiencia en la Actualización de la Hacienda Pública/Patrimonio (IIIC=a+b)	0	0
			a. Resultado por Posición Monetaria	0	0
			b. Resultado por Tenencia de Activos no Monetarios	0	0
			III. Total Hacienda Pública/Patrimonio (III = IIIA + IIIB + IIIC)	2,319,518	1,846,474
			IV. Total del Pasivo y Hacienda Pública/Patrimonio (IV = II + III)	2,495,665	1,913,465

C, ALFONZO ESPINOZA VARGAS.

DIRECTOR



L. C ORALIA MARIELA LOPEZ HERNANDEZ.

CONTADOR

ORGANISMO OPERADOR MUNICIPAL DE AGUA POTABLE, ALCANTARILLADO Y SANEAMIENTO DE AMATLAN DE CANAS, NAYARIT (a)							
Informe Analítico de la Deuda Pública y Otros Pasivos - LDF							
Del 1 de Enero al 31 de Diciembre de 2024 (b)							
(PESOS)							
Denominación de la Deuda Pública y Otros Pasivos	Saldo al 31 de diciembre de 2023 (d)	Disposiciones del Periodo	Amortizaciones del Periodo	Revaluaciones, Reclasificaciones y Otros Ajustes	Saldo Final del Periodo (h)	Pago de Intereses del Periodo	Pago de Comisiones y demás costos asociados durante el Periodo
(c)	(d)	(e)	(f)	(g)	h=d+e-f+g	(i)	(j)
1. Deuda Pública (1=A+B)	0	0	0	0	0	0	0
A. Corto Plazo (A=a1+a2+a3)	0	0	0	0	0	0	0
a1) Instituciones de Crédito	0	0	0	0	0	0	0
a2) Títulos y Valores	0	0	0	0	0	0	0
a3) Arrendamientos Financieros	0	0	0	0	0	0	0
B. Largo Plazo (B=b1+b2+b3)	0	0	0	0	0	0	0
b1) Instituciones de Crédito	0	0	0	0	0	0	0
b2) Títulos y Valores	0	0	0	0	0	0	0
b3) Arrendamientos Financieros	0	0	0	0	0	0	0
2. Otros Pasivos	66,991				176,148		
3. Total de la Deuda Pública y Otros Pasivos	66,991	0	0	0	176,148	0	0
4. Deuda Contingente 1 (informativo)	0	0	0	0	0	0	0
A. Deuda Contingente 1					0		
B. Deuda Contingente 2					0		
C. Deuda Contingente XX					0		
5. Valor de Instrumentos Bono Cupón Cero 2 (Informativo)	0	0	0	0	0	0	0
A. Instrumento Bono Cupón Cero 1					0		
B. Instrumento Bono Cupón Cero 2					0		
C. Instrumento Bono Cupón Cero XX					0		

1. Se refiere a cualquier Financiamiento sin fuente o garantía de pago definida, que sea asumida de manera solidaria o subsidiaria por las Entidades Federativas con sus Municipios, organismos descentralizados y empresas de participación estatal mayoritaria y fideicomisos, locales o municipales, y por los Municipios con sus respectivos organismos descentralizados y empresas de participación municipal mayoritaria.

2. Se refiere al valor del Bono Cupón Cero que respalda el pago de los créditos asociados al mismo (Activo).

Obligaciones a Corto Plazo (k)	Monto Contratado (l)	Plazo Pactado (m)	Tasa de Interés (n)	Comisiones y Costos Relacionados (o)	Tasa Efectiva (p)
6. Obligaciones a Corto Plazo (Informativo)	0	0	0	0	0
A. Crédito 1					
B. Crédito 2					
C. Crédito XX					

MM

✓

C, ALFONZO ESPINOZA VARGAS.

DIRECTOR



L. C ORALIA MARIELA LOPEZ HERNANDEZ.

CONTADOR

ORGANISMO OPERADOR MUNICIPAL DE AGUA POTABLE, ALCANTARILLADO Y SANEAMIENTO DE AMATLAN DE CAÑAS, NAYARIT (a)										
Informe Analítico de Obligaciones Diferentes de Financiamientos – LDF										
Del 1 de Enero al 31 de Diciembre de 2024 (b)										
(PESOS)										
Denominación de las Obligaciones Diferentes de Financiamiento	Fecha del Contrato	Fecha de inicio de operación del proyecto	Fecha de vencimiento	Monto de la inversión pactado	Plazo pactado	Monto promedio mensual del pago de la contraprestación	Monto promedio mensual del pago de la contraprestación correspondiente al pago de inversión	Monto pagado de la inversión al XX de XXXX de 20XX	Monto pagado de la inversión actualizado al XX de XXXX de 20XX	Saldo pendiente por pagar de la inversión al XX de XXXX de 20XX
(c)	(d)	(e)	(f)	(g)	(h)	(i)	(j)	(k)	(l)	(m = g - j)
A. Asociaciones Público Privadas (APP's) (A=a+b+c+d)	0	0	0	0	0	0	0	0	0	0
a) APP 1										0
b) APP 2										0
c) APP 3										0
d) APP XX										0
B. Otros Instrumentos (B=a+b+c+d)	0	0	0	0	0	0	0	0	0	0
a) Otro instrumento 1										0
b) Otro instrumento 2										0
c) Otro instrumento 3										0
d) Otro instrumento XX										0
C. Total de Obligaciones Diferentes de Financiamiento (C=A+B)	0	0	0	0	0	0	0	0	0	0

MM

✓



C, ALFONZO ESPINOZA VARGAS.

DIRECTOR





L. C ORALIA MARIELA LOPEZ HERNANDEZ.

CONTADOR

ORGANISMO OPERADOR MUNICIPAL DE AGUA POTABLE, ALCANTARILLADO Y SANEAMIENTO DE AMATLAN DE CANAS, NAYARIT (a)

Balance Presupuestario - LDF

Del 1 de Enero al 31 de Diciembre de 2024 (b)

(PESOS)

Concepto (c)	Estimado/ Aprobado (d)	Devengado	Recaudado/ Pagado
A. Ingresos Totales (A = A1+A2+A3)	2,504,139	1,688,458	1,688,458
A1. Ingresos de Libre Disposición	2,504,139	1,688,458	1,688,458
A2. Transferencias Federales Etiquetadas			
A3. Financiamiento Neto	0	0	0
B. Egresos Presupuestarios¹ (B = B1+B2)	4,214,773	3,090,759	3,090,759
B1. Gasto No Etiquetado (sin incluir Amortización de la Deuda Pública)	4,214,773	3,090,759	3,090,759
B2. Gasto Etiquetado (sin incluir Amortización de la Deuda Pública)			
C. Remanentes del Ejercicio Anterior (C = C1 + C2)	0	0	0
C1. Remanentes de Ingresos de Libre Disposición aplicados en el periodo			
C2. Remanentes de Transferencias Federales Etiquetadas aplicados en el periodo			
I. Balance Presupuestario (I = A - B + C)	-1,710,634	-1,402,300	-1,402,300
II. Balance Presupuestario sin Financiamiento Neto (II = I - A3)	-1,710,634	-1,402,300	-1,402,300
III. Balance Presupuestario sin Financiamiento Neto y sin Remanentes del Ejercicio Anterior (III= II - C)	-1,710,634	-1,402,300	-1,402,300

Concepto	Aprobado	Devengado	Pagado
E. Intereses, Comisiones y Gastos de la Deuda (E = E1+E2)	0	0	0
E1. Intereses, Comisiones y Gastos de la Deuda con Gasto No Etiquetado			
E2. Intereses, Comisiones y Gastos de la Deuda con Gasto Etiquetado			
IV. Balance Primario (IV = III + E)	-1,710,634	-1,402,300	-1,402,300

Concepto	Estimado/ Aprobado	Devengado	Recaudado/ Pagado
F. Financiamiento (F = F1 + F2)	0	0	0
F1. Financiamiento con Fuente de Pago de Ingresos de Libre Disposición			
F2. Financiamiento con Fuente de Pago de Transferencias Federales Etiquetadas			
G. Amortización de la Deuda (G = G1 + G2)	0	0	0
G1. Amortización de la Deuda Pública con Gasto No Etiquetado			
G2. Amortización de la Deuda Pública con Gasto Etiquetado			
A3. Financiamiento Neto (A3 = F - G)	0	0	0


Concepto	Estimado/ Aprobado	Devengado	Recaudado/ Pagado
A1. Ingresos de Libre Disposición	2,504,139	1,688,458	1,688,458
A3.1 Financiamiento Neto con Fuente de Pago de Ingresos de Libre Disposición (A3.1 = F1 - G1)	0	0	0
F1. Financiamiento con Fuente de Pago de Ingresos de Libre Disposición	0	0	0
G1. Amortización de la Deuda Pública con Gasto No Etiquetado	0	0	0
B1. Gasto No Etiquetado (sin incluir Amortización de la Deuda Pública)	4,214,773	3,090,759	3,090,759
C1. Remanentes de Ingresos de Libre Disposición aplicados en el periodo		0	0
V. Balance Presupuestario de Recursos Disponibles (V = A1 + A3.1 - B1 + C1)	-1,710,634	-1,402,300	-1,402,300
VI. Balance Presupuestario de Recursos Disponibles sin Financiamiento Neto (VI = V - A3.1)	-1,710,634	-1,402,300	-1,402,300

Concepto	Estimado/ Aprobado	Devengado	Recaudado/ Pagado
A2. Transferencias Federales Etiquetadas	0	0	0
A3.2 Financiamiento Neto con Fuente de Pago de Transferencias Federales Etiquetadas (A3.2 = F2 - G2)	0	0	0
F2. Financiamiento con Fuente de Pago de Transferencias Federales Etiquetadas	0	0	0
G2. Amortización de la Deuda Pública con Gasto Etiquetado	0	0	0
B2. Gasto Etiquetado (sin incluir Amortización de la Deuda Pública)	0	0	0
C2. Remanentes de Transferencias Federales Etiquetadas aplicados en el periodo		0	0
VII. Balance Presupuestario de Recursos Etiquetados (VII = A2 + A3.2 - B2 + C2)	0	0	0
VIII. Balance Presupuestario de Recursos Etiquetados sin Financiamiento Neto (VIII = VII - A3.2)	0	0	0



C. ALFONZO ESPINOZA VARGAS.

DIRECTOR

L. C. ORALIA MARIELA LOPEZ HERNANDEZ.

CONTADOR



ORGANISMO OPERADOR MUNICIPAL DE AGUA POTABLE, ALCANTARILLADO Y SANEAMIENTO DE AMATLAN DE CANAS, NAYARIT (a)

Estado Analítico de Ingresos Detallado - LDF

Del 1 de Enero al 31 de Diciembre de 2024 (b)

(PESOS)


Concepto (c)	Ingreso					Diferencia (e)
	Estimado (d)	Ampliaciones/ (Reducciones)	Modificado	Devengado	Recaudado	
Ingresos de Libre Disposición						
A. Impuestos			0			0
B. Cuotas y Aportaciones de Seguridad Social			0			0
C. Contribuciones de Mejoras			0			0
D. Derechos	2,504,139	0	2,504,139	1,687,962	1,687,962	-816,177
E. Productos	0	0	0	144	144	144
F. Aprovechamientos			0			0
G. Ingresos por Ventas de Bienes y Prestación Servicio	0	0	0	353	353	353
H. Participaciones	0	0	0	0	0	0
(H=h1+h2+h3+h4+h5+h6+h7+h8+h9+h10+h11)						
h1) Fondo General de Participaciones			0			0
h2) Fondo de Fomento Municipal			0			0
h3) Fondo de Fiscalización y Recaudación			0			0
h4) Fondo de Compensación			0			0
h5) Fondo de Extracción de Hidrocarburos			0			0
h6) Impuesto Especial Sobre Producción y Servicios			0			0
h7) 0.136% de la Recaudación Federal Participable			0			0
h8) 3.17% Sobre Extracción de Petróleo			0			0
h9) Gasolinas y Diésel			0			0
h10) Fondo del Impuesto Sobre la Renta			0			0
h11) Fondo de Estabilización de los Ingresos de las Entidades Federativas			0			0
I. Incentivos Derivados de la Colaboración Fiscal (I=I1+I2+I3+I4+I5)	0	0	0	0	0	0
I1) Tenencia o Uso de Vehículos			0			0
I2) Fondo de Compensación ISAN			0			0
I3) Impuesto Sobre Automóviles Nuevos			0			0
I4) Fondo de Compensación de Repuestos Intermedios			0			0
I5) Otros Incentivos Económicos			0			0
J. Transferencias y Asignaciones			0			0
K. Convenios	0	0	0	0	0	0
k1) Otros Convenios y Subsidios			0			0
L. Otros Ingresos de Libre Disposición (L=L1+L2)	0	0	0	0	0	0
L1) Participaciones en Ingresos Locales			0			0
L2) Otros Ingresos de Libre Disposición			0			0
I. Total de Ingresos de Libre Disposición (I=A+B+C+D+E+F+G+H+I+J+K+L)	2,504,139	0	2,504,139	1,688,458	1,688,458	-816,681
Ingresos Excedentes de Ingresos de Libre Disposición						0
Transferencias Federales Etiquetadas						
A. Aportaciones (A=a1+a2+a3+a4+a5+a6+a7+a8)	0	0	0	0	0	0
a1) Fondo de Aportaciones para la Nómina Educativa y Gasto Operativo			0			0
a2) Fondo de Aportaciones para los Servicios de Salud			0			0
a3) Fondo de Aportaciones para la Infraestructura Social			0			0
a4) Fondo de Aportaciones para el Fortalecimiento de los Municipios y de las Demarcaciones Territoriales del Distrito Federal			0			0
a5) Fondo de Aportaciones Múltiples			0			0
a6) Fondo de Aportaciones para la Educación Tecnológica y de Adultos			0			0
a7) Fondo de Aportaciones para la Seguridad Pública de los Estados y del Distrito Federal			0			0
a8) Fondo de Aportaciones para el Fortalecimiento de las Entidades Federativas			0			0
B. Convenios (B=b1+b2+b3+b4)	0	0	0	0	0	0
b1) Convenios de Protección Social en Salud			0			0
b2) Convenios de Descentralización			0			0
b3) Convenios de Reasignación			0			0
b4) Otros Convenios y Subsidios			0			0
C. Fondos Distintos de Aportaciones (C=c1+c2)	0	0	0	0	0	0
c1) Fondo para Entidades Federativas y Municipios Productores de Hidrocarburos			0			0
c2) Fondo Minero			0			0
D. Transferencias, Asignaciones, Subsidios y Subvenciones, y Pensiones y Jubilaciones			0			0

ORGANISMO OPERADOR MUNICIPAL DE AGUA POTABLE, ALCANTARILLADO Y SANEAMIENTO DE AMATLAN DE CANAS, NAYARIT (a)
Estado Analítico de Ingresos Detallado - LDF
Del 1 de Enero al 31 de Diciembre de 2024 (b)
(PESOS)


Concepto (c)	Ingreso					Diferencia (e)
	Estimado (d)	Ampliaciones/ (Reducciones)	Modificado	Devengado	Recaudado	
E. Otras Transferencias Federales Etiquetadas			0			0
II. Total de Transferencias Federales Etiquetadas (II = A + B + C + D + E)	0	0	0	0	0	0
III. Ingresos Derivados de Financiamientos (III = A)	0	0	0	0	0	0
A. Ingresos Derivados de Financiamientos			0			0
IV. Total de Ingresos (IV = I + II + III)	2,504,139	0	2,504,139	1,688,458	1,688,458	-815,681
Datos Informativos						
1. Ingresos Derivados de Financiamientos con Fuente de Pago de Ingresos de Libre Disposición			0			0
2. Ingresos Derivados de Financiamientos con Fuente de Pago de Transferencias Federales Etiquetadas			0			0
3. Ingresos Derivados de Financiamientos (3 = 1 + 2)	0	0	0	0	0	0



ALFONZO ESPINOZA VARGAS.
DIRECTOR

L. C ORALIA MARIELA LOPEZ HERNANDEZ.
CONTADOR



ORGANISMO OPERADOR MUNICIPAL DE AGUA POTABLE, ALCANTARILLADO Y SANEAMIENTO DE AMATLAN DE CANAS, NAYARIT (a)
Estado Analítico del Ejercicio del Presupuesto de Egresos Detallado - LDF
Clasificación por Objeto del Gasto (Capítulo y Concepto)
Del 1 de Enero al 31 de Diciembre de 2024 (b)
(PESOS)

Concepto (c)	Egresos					Subejercicio (e)
	Aprobado (d)	Ampliaciones/ (Reducciones)	Modificado	Devengado	Pagado	
II. Gasto Etiquetado (II=A+B+C+D+E+F+G+H+I)	0	0	0	0	0	0
A. Servicios Personales (A=a1+a2+a3+a4+a5+a6+a7)	0	0	0	0	0	0
a1) Remuneraciones al Personal de Carácter Permanente	0	0	0	0	0	0
a2) Remuneraciones al Personal de Carácter Transitorio	0	0	0	0	0	0
a3) Remuneraciones Adicionales y Especiales	0	0	0	0	0	0
a4) Seguridad Social	0	0	0	0	0	0
a5) Otras Prestaciones Sociales y Económicas	0	0	0	0	0	0
a6) Provisiones	0	0	0	0	0	0
a7) Pago de Estímulos a Servidores Públicos	0	0	0	0	0	0
B. Materiales y Suministros (B=b1+b2+b3+b4+b5+b6+b7+b8+b9)	0	0	0	0	0	0
b1) Materiales de Administración, Emisión de Documentos y Artículos Oficiales	0	0	0	0	0	0
b2) Alimentos y Utensilios	0	0	0	0	0	0
b3) Materias Primas y Materiales de Producción y Comercialización	0	0	0	0	0	0
b4) Materiales y Artículos de Construcción y de Reparación	0	0	0	0	0	0
b5) Productos Químicos, Farmacéuticos y de Laboratorio	0	0	0	0	0	0
b6) Combustibles, Lubricantes y Aditivos	0	0	0	0	0	0
b7) Vestuario, Blancos, Prendas de Protección y Artículos Deportivos	0	0	0	0	0	0
b8) Materiales y Suministros Para Seguridad	0	0	0	0	0	0
b9) Herramientas, Refacciones y Accesorios Menores	0	0	0	0	0	0
C. Servicios Generales (C=c1+c2+c3+c4+c5+c6+c7+c8+c9)	0	0	0	0	0	0
c1) Servicios Básicos	0	0	0	0	0	0
c2) Servicios de Arrendamiento	0	0	0	0	0	0
c3) Servicios Profesionales, Científicos, Técnicos y Otros Servicios	0	0	0	0	0	0
c4) Servicios Financieros, Bancarios y Comerciales	0	0	0	0	0	0
c5) Servicios de Instalación, Reparación, Mantenimiento y Conservación	0	0	0	0	0	0
c6) Servicios de Comunicación Social y Publicidad	0	0	0	0	0	0
c7) Servicios de Traslado y Viáticos	0	0	0	0	0	0
c8) Servicios Oficiales	0	0	0	0	0	0
c9) Otros Servicios Generales	0	0	0	0	0	0
D. Transferencias, Asignaciones, Subsidios y Otras Ayudas (D=d1+d2+d3+d4+d5+d6+d7+d8+d9)	0	0	0	0	0	0
d1) Transferencias Internas y Asignaciones al Sector Público	0	0	0	0	0	0
d2) Transferencias al Resto del Sector Público	0	0	0	0	0	0
d3) Subsidios y Subvenciones	0	0	0	0	0	0
d4) Ayudas Sociales	0	0	0	0	0	0
d5) Pensiones y Jubilaciones	0	0	0	0	0	0
d6) Transferencias a Fideicomisos, Mandatos y Otros Análogos	0	0	0	0	0	0
d7) Transferencias a la Seguridad Social	0	0	0	0	0	0
d8) Donativos	0	0	0	0	0	0
d9) Transferencias al Exterior	0	0	0	0	0	0
E. Bienes Muebles, Inmuebles e Intangibles (E=e1+e2+e3+e4+e5+e6+e7+e8+e9)	0	0	0	0	0	0
e1) Mobiliario y Equipo de Administración	0	0	0	0	0	0
e2) Mobiliario y Equipo Educativo y Recreativo	0	0	0	0	0	0
e3) Equipo e Instrumental Médico y de Laboratorio	0	0	0	0	0	0
e4) Vehículos y Equipo de Transporte	0	0	0	0	0	0
e5) Equipo de Defensa y Seguridad	0	0	0	0	0	0
e6) Maquinaria, Otros Equipos y Herramientas	0	0	0	0	0	0
e7) Activos Biológicos	0	0	0	0	0	0
e8) Bienes Inmuebles	0	0	0	0	0	0
e9) Activos Intangibles	0	0	0	0	0	0
F. Inversión Pública (F=f1+f2+f3)	0	0	0	0	0	0
f1) Obra Pública en Bienes de Dominio Público	0	0	0	0	0	0
f2) Obra Pública en Bienes Propios	0	0	0	0	0	0
f3) Proyectos Productivos y Acciones de Fomento	0	0	0	0	0	0
G. Inversiones Financieras y Otras Provisiones (G=g1+g2+g3+g4+g5+g6+g7)	0	0	0	0	0	0
g1) Inversiones Para el Fomento de Actividades Productivas	0	0	0	0	0	0
g2) Acciones y Participaciones de Capital	0	0	0	0	0	0
g3) Compra de Títulos y Valores	0	0	0	0	0	0
g4) Concesión de Préstamos	0	0	0	0	0	0
g5) Inversiones en Fideicomisos, Mandatos y Otros Análogos	0	0	0	0	0	0
Fideicomiso de Desastres Naturales (Informativo)	0	0	0	0	0	0
g6) Otras Inversiones Financieras	0	0	0	0	0	0
g7) Provisiones para Contingencias y Otras Erogaciones Especiales	0	0	0	0	0	0
H. Participaciones y Aportaciones (H=h1+h2+h3)	0	0	0	0	0	0
h1) Participaciones	0	0	0	0	0	0
h2) Aportaciones	0	0	0	0	0	0
h3) Convenios	0	0	0	0	0	0
I. Deuda Pública (I=i1+i2+i3+i4+i5+i6+i7)	0	0	0	0	0	0
i1) Amortización de la Deuda Pública	0	0	0	0	0	0
i2) Intereses de la Deuda Pública	0	0	0	0	0	0
i3) Comisiones de la Deuda Pública	0	0	0	0	0	0
i4) Gastos de la Deuda Pública	0	0	0	0	0	0
i5) Costo por Coberturas	0	0	0	0	0	0
i6) Apoyos Financieros	0	0	0	0	0	0
i7) Adeudos de Ejercicios Fiscales Anteriores (ADEFAS)	0	0	0	0	0	0
III. Total de Egresos (III = I + II)	4,214,773	0	4,214,773	3,090,759	3,090,759	1,124,014

Handwritten signature and initials in blue ink.

ORGANISMO OPERADOR MUNICIPAL DE AGUA POTABLE, ALCANTARILLADO Y SANEAMIENTO DE AMATLÁN DE CAÑAS, NAYARIT (a)

Estado Analítico del Ejercicio del Presupuesto de Egresos Detallado - LDF

Clasificación por Objeto del Gasto (Capítulo y Concepto)

Del 1 de Enero al 31 de Diciembre de 2024 (b)

(PESOS)

Concepto (c)	Egresos					Subejercicio (e)
	Aprobado (d)	Ampliaciones/ (Reducciones)	Modificado	Devengado	Pagado	
I. Gasto No Etiquetado (I=A+B+C+D+E+F+G+H+I)	4,214,773	0	4,214,773	3,090,759	3,090,759	1,124,014
A. Servicios Personales (A=a1+a2+a3+a4+a5+a6+a7)	1,352,928	16,885	1,369,813	962,971	962,971	406,842
a1) Remuneraciones al Personal de Carácter Permanente	585,188	45,000	630,188	452,996	452,996	177,192
a2) Remuneraciones al Personal de Carácter Transitorio	33,990	23,500	57,490	57,400	57,400	90
a3) Remuneraciones Adicionales y Especiales	528,119	-111,815	416,304	220,025	220,025	196,279
a4) Seguridad Social			0			0
a5) Otras Prestaciones Sociales y Económicas	182,032	57,700	239,732	220,675	220,675	19,057
a6) Previsiones	17,043	-3,000	14,043	0	0	14,043
a7) Pago de Estímulos a Servidores Públicos	6,556	5,500	12,056	11,875	11,875	181
B. Materiales y Suministros (B=b1+b2+b3+b4+b5+b6+b7+b8+b9)	873,146	83,850	956,996	769,905	769,905	187,091
b1) Materiales de Administración, Emisión de Documentos y Artículos Oficiales	38,322	3,750	42,072	23,483	23,483	18,589
b2) Alimentos y Utensilios	6,607	2,500	9,107	7,570	7,570	1,537
b3) Materias Primas y Materiales de Producción y Comercialización			0			0
b4) Materiales y Artículos de Construcción y de Reparación	285,671	0	285,671	203,333	203,333	82,338
b5) Productos Químicos, Farmacéuticos y de Laboratorio	323,609	50,000	373,609	356,065	356,065	17,544
b6) Combustibles, Lubricantes y Aditivos	178,652	18,000	196,652	141,815	141,815	52,837
b7) Vestuario, Blancos, Prendas de Protección y Artículos Deportivos	22,463	1,800	24,063	13,741	13,741	10,322
b8) Materiales y Suministros Para Seguridad			0			0
b9) Herramientas, Refacciones y Accesorios Menores	19,822	8,000	27,822	23,898	23,898	3,924
C. Servicios Generales (C=c1+c2+c3+c4+c5+c6+c7+c8+c9)	1,729,321	-27,922	1,701,399	1,327,316	1,327,316	374,083
c1) Servicios Básicos	1,283,063	0	1,283,063	1,166,550	1,166,550	116,513
c2) Servicios de Arrendamiento	61,385	-27,350	34,035	0	0	34,035
c3) Servicios Profesionales, Científicos, Técnicos y Otros Servicios	93,703	28,000	121,703	106,646	106,646	15,057
c4) Servicios Financieros, Bancarios y Comerciales	26,242	-25,572	670	0	0	670
c5) Servicios de Instalación, Reparación, Mantenimiento y Conservación	202,537	0	202,537	47,241	47,241	155,296
c6) Servicios de Comunicación Social y Publicidad	6,607	-3,000	3,607	0	0	3,607
c7) Servicios de Traslado y Viáticos	55,784	0	55,784	6,878	6,878	48,906
c8) Servicios Oficiales			0			0
c9) Otros Servicios Generales			0			0
D. Transferencias, Asignaciones, Subsidios y Otras Ayudas (D=d1+d2+d3+d4+d5+d6+d7+d8+d9)	110,000	0	110,000	9,521	9,521	100,479
d1) Transferencias Internas y Asignaciones al Sector Público			0			0
d2) Transferencias al Resto del Sector Público			0			0
d3) Subsidios y Subvenciones			0			0
d4) Ayudas Sociales	110,000	0	110,000	9,521	9,521	100,479
d5) Pensiones y Jubilaciones			0			0
d6) Transferencias a Fideicomisos, Mandatos y Otros Análogos			0			0
d7) Transferencias a la Seguridad Social			0			0
d8) Donativos			0			0
d9) Transferencias al Exterior			0			0
E. Bienes Muebles, Inmuebles e Intangibles (E=e1+e2+e3+e4+e5+e6+e7+e8+e9)	148,378	-72,813	75,565	21,046	21,046	55,519
e1) Mobiliario y Equipo de Administración	22,348	0	22,348	0	0	22,348
e2) Mobiliario y Equipo Educativo y Recreativo			0			0
e3) Equipo e Instrumental Médico y de Laboratorio			0			0
e4) Vehículos y Equipo de Transporte			0			0
e5) Equipo de Defensa y Seguridad			0			0
e6) Maquinaria, Otros Equipos y Herramientas	96,422	-72,813	23,609	21,046	21,046	2,563
e7) Activos Biológicos			0			0
e8) Bienes Inmuebles			0			0
e9) Activos Intangibles	30,608	0	30,608	0	0	30,608
F. Inversión Pública (F=f1+f2+f3)	0	0	0	0	0	0
f1) Obra Pública en Bienes de Dominio Público			0			0
f2) Obra Pública en Bienes Propios			0			0
f3) Proyectos Productivos y Acciones de Fomento			0			0
G. Inversiones Financieras y Otras Provisiones (G=g1+g2+g3+g4+g5+g6+g7)	0	0	0	0	0	0
g1) Inversiones Para el Fomento de Actividades Productivas			0			0
g2) Acciones y Participaciones de Capital			0			0
g3) Compra de Títulos y Valores			0			0
g4) Concesión de Préstamos			0			0
g5) Inversiones en Fideicomisos, Mandatos y Otros Análogos			0			0
Fideicomiso de Desastres Naturales (Informativo)			0			0
g6) Otras Inversiones Financieras			0			0
g7) Provisiones para Contingencias y Otras Erogaciones Especiales			0			0
H. Participaciones y Aportaciones (H=h1+h2+h3)	0	0	0	0	0	0
h1) Participaciones			0			0
h2) Aportaciones			0			0
h3) Convenios			0			0
I. Deuda Pública (I=i1+i2+i3+i4+i5+i6+i7)	0	0	0	0	0	0
i1) Amortización de la Deuda Pública			0			0
i2) Intereses de la Deuda Pública			0			0
i3) Comisiones de la Deuda Pública			0			0
i4) Gastos de la Deuda Pública			0			0
i5) Costo por Coberturas			0			0
i6) Apoyos Financieros			0			0
i7) Adeudos de Ejercicios Fiscales Anteriores (ADEFAS)			0			0

ALFONZO ESPINOZA VARGAS.

DIRECTOR

Amatlán de Cañas
NAYARIT 2024 - 2027
ORGANISMO OPERADOR MUNICIPAL DE
AGUA POTABLE, ALCANTARILLADO
Y SANEAMIENTO

L. C ORALIA MARIELA LOPEZ HERNANDEZ.

CONTADOR

ORGANISMO OPERADOR MUNICIPAL DE AGUA POTABLE, ALCANTARILLADO Y SANEAMIENTO DE AMATLAN DE CANAS, NAYARIT (a) Estado Analítico del Ejercicio del Presupuesto de Egresos Detallado - LDF Clasificación Administrativa Del 1 de Enero al 31 de Diciembre de 2024 (b) (PESOS)						
Concepto (c)	Egresos					Subejercicio (e)
	Aprobado (d)	Ampliaciones/ (Reducciones)	Modificado	Devengado	Pagado	
I. Gasto No Etiquetado (I=A+B+C+D+E+F+G+H)	4,214,773	0	4,214,773	3,090,759	3,090,759	1,124,014
ADMINISTRACION	1,320,836	-104,650	1,216,186	827,116	827,116	389,070
OPERACION AMATLAN	2,147,730	76,650	2,224,380	1,906,321	1,906,321	318,059
OPERACION MUNICIPIO	746,207	26,000	774,207	357,322	357,322	416,885
						0
						0
						0
						0
						0
II. Gasto Etiquetado (II=A+B+C+D+E+F+G+H)	0	0	0	0	0	0
ADMINISTRACION	0	0	0	0	0	0
OPERACION AMATLAN	0	0	0	0	0	0
OPERACION MUNICIPIO	0	0	0	0	0	0
						0
						0
						0
						0
						0
						0
						0
III. Total de Egresos (III = I + II)	4,214,773	0	4,214,773	3,090,759	3,090,759	1,124,014

ALFONZO ESPINOZA VARGAS.

DIRECTOR



L. CORALIA MARIELA LOPEZ HERNANDEZ.

CONTADOR

ORGANISMO OPERADOR MUNICIPAL DE AGUA POTABLE, ALCANTARILLADO Y SANEAMIENTO DE AMATLÁN DE CANAS, NAYARIT (a)
Estado Analítico del Ejercicio del Presupuesto de Egresos Detallado - LDF
Clasificación Funcional (Finalidad y Función)
Del 1 de Enero al 31 de Diciembre de 2024 (b)
(PESOS)

Concepto (c)	Egresos					Subejercicio (e)
	Aprobado (d)	Ampliaciones/ (Reducciones)	Modificado	Devengado	Pagado	
I. Gasto No Etiquetado (I=A+B+C+D)	4,214,773	0	4,214,773	3,090,759	3,090,759	1,124,014
A. Gobierno (A=a1+a2+a3+a4+a5+a6+a7+a8)	4,214,773	0	4,214,773	3,090,759	3,090,759	1,124,014
a1) Legislación			0			0
a2) Justicia			0			0
a3) Coordinación de la Política de Gobierno			0			0
a4) Relaciones Exteriores			0			0
a5) Asuntos Financieros y Hacendarios	4,214,773	0	4,214,773	3,090,759	3,090,759	1,124,014
a6) Seguridad Nacional			0			0
a7) Asuntos de Orden Público y de Seguridad Interior			0			0
a8) Otros Servicios Generales			0			0
B. Desarrollo Social (B=b1+b2+b3+b4+b5+b6+b7)	0	0	0	0	0	0
b1) Protección Ambiental			0			0
b2) Vivienda y Servicios a la Comunidad			0			0
b3) Salud			0			0
b4) Recreación, Cultura y Otras Manifestaciones Sociales			0			0
b5) Educación			0			0
b6) Protección Social			0			0
b7) Otros Asuntos Sociales			0			0
C. Desarrollo Económico (C=c1+c2+c3+c4+c5+c6+c7+c8+c9)	0	0	0	0	0	0
c1) Asuntos Económicos, Comerciales y Laborales en General			0			0
c2) Agropecuaria, Silvicultura, Pesca y Caza			0			0
c3) Combustibles y Energía			0			0
c4) Minería, Manufacturas y Construcción			0			0
c5) Transporte			0			0
c6) Comunicaciones			0			0
c7) Turismo			0			0
c8) Ciencia, Tecnología e Innovación			0			0
c9) Otras Industrias y Otros Asuntos Económicos			0			0
D. Otras No Clasificadas en Funciones Anteriores (D=d1+d2+d3+d4)	0	0	0	0	0	0
d1) Transacciones de la Deuda Pública / Costo Financiero de la Deuda			0			0
d2) Transferencias, Participaciones y Aportaciones Entre Diferentes Niveles y Ordenes de Gobierno			0			0
d3) Saneamiento del Sistema Financiero			0			0
d4) Adeudos de Ejercicios Fiscales Anteriores			0			0
II. Gasto Etiquetado (II=A+B+C+D)	0	0	0	0	0	0
A. Gobierno (A=a1+a2+a3+a4+a5+a6+a7+a8)	0	0	0	0	0	0
a1) Legislación			0			0
a2) Justicia			0			0
a3) Coordinación de la Política de Gobierno			0			0
a4) Relaciones Exteriores			0			0
a5) Asuntos Financieros y Hacendarios			0			0
a6) Seguridad Nacional			0			0
a7) Asuntos de Orden Público y de Seguridad Interior			0			0
a8) Otros Servicios Generales			0			0
B. Desarrollo Social (B=b1+b2+b3+b4+b5+b6+b7)	0	0	0	0	0	0
b1) Protección Ambiental			0			0
b2) Vivienda y Servicios a la Comunidad			0			0
b3) Salud			0			0
b4) Recreación, Cultura y Otras Manifestaciones Sociales			0			0
b5) Educación			0			0
b6) Protección Social			0			0
b7) Otros Asuntos Sociales			0			0
C. Desarrollo Económico (C=c1+c2+c3+c4+c5+c6+c7+c8+c9)	0	0	0	0	0	0
c1) Asuntos Económicos, Comerciales y Laborales en General			0			0
c2) Agropecuaria, Silvicultura, Pesca y Caza			0			0
c3) Combustibles y Energía			0			0
c4) Minería, Manufacturas y Construcción			0			0
c5) Transporte			0			0
c6) Comunicaciones			0			0
c7) Turismo			0			0
c8) Ciencia, Tecnología e Innovación			0			0
c9) Otras Industrias y Otros Asuntos Económicos			0			0

M.

A

ORGANISMO OPERADOR MUNICIPAL DE AGUA POTABLE, ALCANTARILLADO Y SANEAMIENTO DE AMATLÁN DE CAÑAS, NAYARIT (a)						
Estado Analítico del Ejercicio del Presupuesto de Egresos Detallado - LDF						
Clasificación Funcional (Finalidad y Función)						
Del 1 de Enero al 31 de Diciembre de 2024 (b)						
(PESOS)						
Concepto (c)	Egresos					Subejercicio (e)
	Aprobado (d)	Ampliaciones/ (Reducciones)	Modificado	Devengado	Pagado	
D. Otras No Clasificadas en Funciones Anteriores (D=d1+d2+d3+d4)	0	0	0	0	0	0
d1) Transacciones de la Deuda Publica / Costo Financiero de la Deuda			0			0
d2) Transferencias, Participaciones y Aportaciones Entre Diferentes Niveles y Ordenes de Gobierno			0			0
d3) Saneamiento del Sistema Financiero			0			0
d4) Adeudos de Ejercicios Fiscales Anteriores			0			0
III. Total de Egresos (III = I + II)	4,214,773	0	4,214,773	3,090,759	3,090,759	1,124,014



Amatlán de Cañas
NAYARIT 2024 - 2027
ORGANISMO OPERADOR MUNICIPAL DE
AGUA POTABLE, ALCANTARILLADO
Y SANEAMIENTO



ALFONZO ESPINOZA VARGAS.
DIRECTOR



L. C. ORALIA MARIELA LOPEZ HERNANDEZ.
CONTADOR





ORGANISMO OPERADOR MUNICIPAL DE AGUA POTABLE, ALCANTARILLADO Y SANEAMIENTO DE AMATLAN DE CANAS, NAYARIT (a)
Estado Analítico del Ejercicio del Presupuesto de Egresos Detallado - LDF
Clasificación de Servicios Personales por Categoría
Del 1 de Enero al 31 de Diciembre de 2024 (b)
(PESOS)

Concepto (c)	Egresos					Subejercicio (e)
	Aprobado (d)	Ampliaciones/ (Reducciones)	Modificado	Devengado	Pagado	
I. Gasto No Etiquetado (I=A+B+C+D+E+F)	1,352,928	16,885	1,369,813	962,971	962,971	406,842
A. Personal Administrativo y de Servicio Público	1,352,928	16,885	1,369,813	962,971	962,971	406,842
B. Magisterio			0			0
C. Servicios de Salud (C=c1+c2)	0	0	0	0	0	0
c1) Personal Administrativo			0			0
c2) Personal Médico, Paramédico y afin			0			0
D. Seguridad Pública			0			0
E. Gastos asociados a la implementación de nuevas leyes federales o reformas a las mismas (E = e1 + e2)	0	0	0	0	0	0
e1) Nombre del Programa o Ley 1			0			0
e2) Nombre del Programa o Ley 2			0			0
F. Sentencias laborales definitivas			0			0
II. Gasto Etiquetado (II=A+B+C+D+E+F)	0	0	0	0	0	0
A. Personal Administrativo y de Servicio Público			0			0
B. Magisterio			0			0
C. Servicios de Salud (C=c1+c2)	0	0	0	0	0	0
c1) Personal Administrativo			0			0
c2) Personal Médico, Paramédico y afin			0			0
D. Seguridad Pública			0			0
E. Gastos asociados a la implementación de nuevas leyes federales o reformas a las mismas (E = e1 + e2)	0	0	0	0	0	0
e1) Nombre del Programa o Ley 1			0			0
e2) Nombre del Programa o Ley 2			0			0
F. Sentencias laborales definitivas			0			0
III. Total del Gasto en Servicios Personales (III = I + II)	1,352,928	16,885	1,369,813	962,971	962,971	406,842

ALFONZO ESPINOZA VARGAS.

DIRECTOR



L. C ORALIA MARIELA LOPEZ HERNANDEZ.

CONTADOR

ORGANISMO OPERADOR MUNICIPAL DE AGUA POTABLE, ALCANTARILLADO Y SANEAMIENTO DE AMATLAN DE CAÑAS, NAYARIT (a)
Guía de Cumplimiento de la Ley de Disciplina Financiera de las Entidades Federativas y Municipios
Del 1 de Enero al 31 de Diciembre de 2024 (b)

Indicadores de Observancia (c)	Implementación		Resultado		Fundamento (h)	Comentarios (i)
	SI	NO	Monto o valor (f)	Unidad (pesos/porcentaje) (g)		
	Mecanismo de Verificación (d)	Fecha estimada de cumplimiento (e)				
INDICADORES PRESUPUESTARIOS						
A. INDICADORES CUANTITATIVOS						
1 Balance Presupuestario Sostenible (j)						
a. Propuesto	Iniciativa de Ley de Ingresos y Proyecto de Presupuesto de Egresos			pesos	Art. 6 y 19 de la LDF	
b. Estimada/Aprobado	Ley de Ingresos y Presupuesto de Egresos			pesos	Art. 6 y 19 de la LDF	
c. Devengado	Cuenta Pública / Formato 4 LDF			pesos	Art. 6 y 19 de la LDF	
2 Balance Presupuestario de Recursos Disponibles Sostenible (k)						
a. Propuesto	Iniciativa de Ley de Ingresos y Proyecto de Presupuesto de Egresos			pesos	Art. 6 y 19 de la LDF	
b. Estimada/Aprobado	Ley de Ingresos y Presupuesto de Egresos			pesos	Art. 6 y 19 de la LDF	
c. Devengado	Cuenta Pública / Formato 4 LDF			pesos	Art. 6 y 19 de la LDF	
3 Financiamiento Neto dentro del Techo de Financiamiento Neto (l)						
a. Propuesto	Iniciativa de Ley de Ingresos			pesos	Art. 6, 19 y 46 de la LDF	
b. Estimada	Ley de Ingresos			pesos	Art. 6, 19 y 46 de la LDF	
c. Devengado	Cuenta Pública / Formato 4 LDF			pesos	Art. 6, 19 y 46 de la LDF	
4 Recursos destinados a la atención de desastres naturales						
a. Asignación al fideicomiso para desastres naturales (m)						
a.1 Aprobado	Reporte Trím. Formato 6 a)			pesos	Art. 9 de la LDF	
a.2 Pagado	Cuenta Pública / Formato 6 a)			pesos	Art. 9 de la LDF	
b. Aportación promedio realizada por la Entidad Federativa durante los 5 ejercicios previos, para infraestructura dañada por desastres naturales (n)	Autorizaciones de recursos aprobados por el FONDEN			pesos	Art. 9 de la LDF	
c. Saldo del fideicomiso para desastres naturales (o)	Cuenta Pública / Auxiliar de Cuentas			pesos	Art. 9 de la LDF	
d. Costo promedio de los últimos 5 ejercicios de la reconstrucción de infraestructura dañada por desastres naturales (p)	Autorizaciones de recursos aprobados por el FONDEN			pesos	Art. 9 de la LDF	
5 Techo para servicios personales (q)						
a. Asignación en el Presupuesto de Egresos	Reporte Trím. Formato 6 d)			pesos	Art. 10 y 21 de la LDF	
b. Devengado	Reporte Trím. Formato 6 d)			pesos	Art. 13 fracc. V y 21 de la LDF	
6 Previsiones de gasto para compromisos de pago derivados de APPs (r)						
a. Asignación en el Presupuesto de Egresos	Presupuesto de Egresos			pesos	Art. 11 y 21 de la LDF	
7 Techo de ADEPAS para el ejercicio fiscal (s)						
a. Propuesto	Proyecto de Presupuesto de Egresos			pesos	Art. 12 y 20 de la LDF	
b. Aprobado	Reporte Trím. Formato 6 a)			pesos	Art. 12 y 20 de la LDF	
c. Devengado	Cuenta Pública / Formato 6 a)			pesos	Art. 12 y 20 de la LDF	
B. INDICADORES CUALITATIVOS						
1 Iniciativa de Ley de Ingresos y Proyecto de Presupuesto de Egresos						
a. Objetivos anuales, estrategias y metas para el ejercicio fiscal (t)	Iniciativa de Ley de Ingresos y Proyecto de Presupuesto de Egresos				Art. 5 y 18 de la LDF	
b. Proyecciones de ejercicios posteriores (u)	Iniciativa de Ley de Ingresos y Proyecto de Presupuesto de Egresos / Formatos 7 a) y b)				Art. 5 y 18 de la LDF	
c. Descripción de riesgos relevantes y propuestas de acción para enfrentarlos (v)	Iniciativa de Ley de Ingresos y Proyecto de Presupuesto de Egresos				Art. 5 y 18 de la LDF	
d. Resultados de ejercicios fiscales anteriores y el ejercicio fiscal en cuestión (w)	Iniciativa de Ley de Ingresos y Proyecto de Presupuesto de Egresos / Formatos 7 c) y d)				Art. 5 y 18 de la LDF	
e. Estudio actuarial de las pensiones de sus trabajadores (x)	Proyecto de Presupuesto de Egresos / Formato 8				Art. 5 y 18 de la LDF	
2 Balance Presupuestario de Recursos Disponibles, en caso de ser negativo						
a. Razones excepcionales que justifiquen el Balance Presupuestario de Recursos Disponibles negativo (y)	Iniciativa de Ley de Ingresos o Proyecto de Presupuesto de Egresos				Art. 6 y 19 de la LDF	
b. Fuente de recursos para cubrir el Balance Presupuestario de Recursos Disponibles negativo (z)	Iniciativa de Ley de Ingresos o Proyecto de Presupuesto de Egresos				Art. 6 y 19 de la LDF	
c. Número de ejercicios fiscales y acciones necesarias para cubrir el Balance Presupuestario de Recursos Disponibles negativo (aa)	Iniciativa de Ley de Ingresos o Proyecto de Presupuesto de Egresos				Art. 6 y 19 de la LDF	
d. Informes Trimestrales sobre el avance de las acciones para recuperar el Balance Presupuestario de Recursos Disponibles (bb)	Reporte Trím. y Cuenta Pública				Art. 6 y 19 de la LDF	
3 Personal						
a. Remuneraciones de los servidores públicos (cc)	Proyecto de Presupuesto				Art. 10 y 21 de la LDF	
b. Previsiones salariales y económicas para cubrir incrementos salariales, creación de plazas y otros (dd)	Proyecto de Presupuesto				Art. 10 y 21 de la LDF	
INDICADORES DEL EJERCICIO PRESUPUESTARIO						
A. INDICADORES CUANTITATIVOS						
1 Ingresos Excedentes derivados de Ingresos de Libre Disposición						
a. Monto de Ingresos Excedentes derivados de ILD (ee)	Cuenta Pública / Formato 5			pesos	Art. 14 y 21 de la LDF	
b. Monto de Ingresos Excedentes derivados de ILD destinados al fin del A.14, fracción I de la LDF (ff)	Cuenta Pública			pesos	Art. 14 y 21 de la LDF	
c. Monto de Ingresos Excedentes derivados de ILD destinados al fin del A.14, fracción II, a) de la LDF (gg)	Cuenta Pública			pesos	Art. 14 y 21 de la LDF	
d. Monto de Ingresos Excedentes derivados de ILD destinados al fin del A.14, fracción II, b) de la LDF (hh)	Cuenta Pública			pesos	Art. 14 y 21 de la LDF	
e. Monto de Ingresos Excedentes derivados de ILD destinados al fin del artículo noveno transitorio de la LDF (ii)				pesos	Art. Noveno Transitorio de la LDF	

ORGANISMO OPERADOR MUNICIPAL DE AGUA POTABLE, ALCANTARILLADO Y SANEAMIENTO DE AMATLAN DE CAÑAS, NAYARIT (a)							
Guía de Cumplimiento de la Ley de Disciplina Financiera de las Entidades Federativas y Municipios							
Del 1 de Enero al 31 de Diciembre de 2024 (b)							
Indicadores de Observancia (c)	Implementación		Resultado		Fundamento (h)	Comentarios (i)	
	SI	NO					
	Mecanismo de Verificación (d)	Fecha estimada de cumplimiento (e)	Moneda o valor (f)	Unidad (porcentaje) (g)			
INDICADORES PRESUPUESTARIOS							
1. Monto de Ingresos Excedentes derivados de I.D. destinados al fin señalado por el Artículo 14, párrafo segundo y en el artículo 21 y Noveno Transitorio de la LDF. (j)				pesos	Art. 14 y 21 de la LDF		
2. Monto de Ingresos Excedentes derivados de I.D. en un nivel de endeudamiento sostenible de acuerdo al Sistema de Austeridad hasta por el 5% de los recursos para cubrir el Gasto Corriente (k)				pesos	Art. 14 y 21 de la LDF		
B. INDICADORES CUALITATIVOS							
1. Análisis Costo-Beneficio para programas o proyectos de inversión mayores a 10 millones de UDIS (l)	Página de internet de la Secretaría de Finanzas o Tesorería Municipal				Art. 13 fracs. II y 21 de la LDF		
2. Análisis de conveniencia y análisis de transferencia de riesgos de los proyectos APPs (m)	Página de internet de la Secretaría de Finanzas o Tesorería Municipal				Art. 13 fracs. II y 21 de la LDF		
3. Identificación de población objetivo, destino y temporalidad de subsidios (n)	Página de internet de la Secretaría de Finanzas o Tesorería Municipal				Art. 13 fracs. VII y 21 de la LDF		
INDICADORES DE DEUDA PÚBLICA							
A. INDICADORES CUANTITATIVOS							
1. Obligaciones a Corto Plazo							
a. Límite de Obligaciones a Corto Plazo (mm)				pesos	Art. 30 fracs. I de la LDF		
b. Obligaciones a Corto Plazo (nn)				pesos	Art. 30 fracs. I de la LDF		

ALFONZO ESPINOZA VARGAS.

DIRECTOR



L. C ORALIA MARIELA LOPEZ HERNANDEZ.

CONTADOR



OROMAPAS
Amatlán de Cañas

H. XLIII AYUNTAMIENTO
2024-2027

INVENTARIO GENERAL DE BIENES MUEBLES E INMUEBLES QUE INTEGRAN EL PATRIMONIO DEL ORGANISMO OPERADOR MUNICIPAL DE AGUA POTABLE, ALCANTARILLADO Y SANEAMIENTO DE AMATLAN DE CAÑAS, NAYARIT.

M.

+



Usr: SUPERVISOR
Rep: rptActivosConac1

MO OPERADOR MUNICIPAL DE AGUA POTABLE, ALCANTARILLADO Y SANEAMIENTO DE NAYARIT OROMAPAS AMATLAN

Libro de Inventario de Bienes Muebles e Inmuebles
Al 31 de diciembre de 2024

CIFRAS EN PESOS Y CENTAVOS
(1)

Fecha y 23/abr./2025
hora de Impresión 12:30 p. m.
Página: 1 de: 2

NÚMERO DE INVENTARIO (2)	DESCRIPCIÓN (3)	CANTIDAD (4)	COSTO UNITARIO (5)	UNIDAD DE MEDIDA (6)	MONTO (7)
--------------------------------	--------------------	-----------------	--------------------------	----------------------------	--------------

Grupo: 1241

Categoría: 1241-1 Partida genérica: 511 - Muebles de Oficina y Estantería

5110500001-1	AIRE ACONDICIONADO BLANCO	1	\$6,000.00	Pieza	\$6,000.00
5110700001-1	EQUIPO SERVIDOR NEGRO	1	\$7,000.00	Pieza	\$7,000.00
5110700002-1	SILLA EJECUTIVA EURO	1	\$3,249.00	Pieza	\$3,249.00
5110700003-1	SILLA NEGRA	1	\$200.00	Pieza	\$200.00
5110700003-2	SILLA NEGRA	1	\$200.00	Pieza	\$200.00
5110700003-3	SILLA NEGRA	1	\$200.00	Pieza	\$200.00
5110700003-4	SILLA NEGRA	1	\$200.00	Pieza	\$200.00
Total Categoría: 1241-1		7			\$17,049.00

Categoría: 1241-3 Partida genérica: 515 - Equipo de Cómputo y de Tecnologías de la Información

5150300001-1	COMPUTADORA COMPLETA	1	\$8,000.00	Pieza	\$8,000.00
5150300001-2	COMPUTADORA COMPLETA	1	\$8,000.00	Pieza	\$8,000.00
5150300001-3	COMPUTADORA COMPLETA	1	\$8,000.00	Pieza	\$8,000.00
5150300001-4	COMPUTADORA COMPLETA	1	\$16,036.56	Pieza	\$16,036.56
5150300001-5	COMPUTADORA COMPLETA	1	\$16,036.56	Pieza	\$16,036.56
5150400001-1	IMPRESORA NEGRA	1	\$5,999.00	Pieza	\$5,999.00
5150400002-1	IMPRESORA NEGRA 520	1	\$4,499.00	Pieza	\$4,499.00
5150400003-1	IMPRESORA NEGRA 510	1	\$4,200.00	Pieza	\$4,200.00
5150400004-1	IMPRESORA BLANCA	1	\$1,800.00	Pieza	\$1,800.00
Total Categoría: 1241-3		9			\$72,571.12

Categoría: 1241-9 Partida genérica: 519 - Otros Mobiliarios y Equipos de Administración

5190200001-1	LAP TOP NEGRA	1	\$0.00	Pieza	\$0.00
5190800001-2	BOCINA	1	\$0.00	Pieza	\$0.00
Total Categoría: 1241-9		2			\$0.00
Total Grupo: 1241		18			\$89,620.12

Grupo: 1244



SMO OPERADOR MUNICIPAL DE AGUA POTABLE, ALCANTARILLADO Y SANEAMIENTO DE NAYARIT OROMAPAS AMATLAN

Libro de Inventario de Bienes Muebles e Inmuebles

Al 31 de diciembre de 2024

CIFRAS EN PESOS Y CENTAVOS
(1)

Fecha y 23/abr./2025

hora de Impresión 12:30 p. m.

Página: 2 de 2

Usu: SUPERVISOR
Rep: rptActivosConac1

NÚMERO DE INVENTARIO (2)	DESCRIPCIÓN (3)	CANTIDAD (4)	COSTO UNITARIO (5)	UNIDAD DE MEDIDA (6)	MONTO (7)
Categoría: 1244-1 Partida genérica: 541 - Vehículos y Equipo Terrestre					
5410100001-1	CAMIONETA BLANCA NISSAN MOD 2007 PLATAFORMA	1	\$116,000.00	Pieza	\$116,000.00
5410100002-1	CAMIONETA NISSAN GRIS MOD 2007	1	\$30,000.00	Pieza	\$30,000.00
Total Categoría: 1244-1		2			\$146,000.00
Total Grupo: 1244		2			\$146,000.00
Grupo: 1246					
Categoría: 1246-3 Partida genérica: 563 - Maquinaria y Equipo de Construcción					
5630200001-1	ROTOMARTILLO PROFESIONAL	1	\$15,517.24	Pieza	\$15,517.24
Total Categoría: 1246-3		1			\$15,517.24
Categoría: 1246-6 Partida genérica: 566 - Equipos de Generación Eléctrica, Aparatos y Accesorios Eléctricos					
5660100001-2	PLANTA DE LUZ	1	\$1,189.99	Pieza	\$1,189.99
Total Categoría: 1246-6		1			\$1,189.99
Categoría: 1246-7 Partida genérica: 567 - Herramientas y Máquinas-Herramienta					
5670400002-2	BOMBA SUPERFICIAL	1	\$1,325.00	Pieza	\$1,325.00
Total Categoría: 1246-7		1			\$1,325.00
Total Grupo: 1246		3			\$18,032.23
Número Total de Bienes:		23		Total de Montos:	\$253,652.35



**ORMASMO OPERADOR MUNICIPAL DE AGUA POTABLE, ALCANTARILLADO Y SANEAMIENTO DE
NAYARIT OROMAPAS AMATLAN**

Libro de Inventario de Bienes Muebles e Inmuebles

Al 31 de diciembre de 2024

Usu: SUPERVISOR
Rep: rptActivosConac1

Fecha y 23/abr./2025
hora de Impresión 12:32 p. m.
Página: 1 de: 1

**CIFRAS EN PESOS Y CENTAVOS
(1)**

NÚMERO DE INVENTARIO (2)	DESCRIPCIÓN (3)	CANTIDAD (4)	COSTO UNITARIO (5)	UNIDAD DE MEDIDA (6)	MONTO (7)
---	----------------------------	-------------------------	-----------------------------------	-------------------------------------	----------------------

Número Total de Bienes: 0

Total de Montos: \$0.00



**SMO OPERADOR MUNICIPAL DE AGUA POTABLE, ALCANTARILLADO Y SANEAMIENTO DE
NAYARIT OROMAPAS AMATLAN**

Libro de Inventario de Bienes Muebles e Inmuebles

Al 31 de diciembre de 2024

Usu: SUPERVISOR
Rep: rptActivosConac1

Fecha y 23/abr./2025
hora de Impresión 12:31 p. m.
Página: 1 de: 1

**CIFRAS EN PESOS Y CENTAVOS
(1)**

NÚMERO DE INVENTARIO (2)	DESCRIPCIÓN (3)	CANTIDAD (4)	COSTO UNITARIO (5)	UNIDAD DE MEDIDA (6)	MONTO (7)
---	----------------------------	-------------------------	-----------------------------------	-------------------------------------	----------------------

Número Total de Bienes: 0

Total de Montos: \$0.00

[Handwritten signature]